



**Kale Neurketa**

»SOZIOLINGUISTIKA KLUSTERRA

# IGORRE HIZKUNTZA-ERABILERAREN KALE-NEURKETA, 2016

**-LABURPEN TXOSTENA-**

**IGORRE, 2017KO MARTXOAREN 16AN**



1. Sarrera
2. Metodologia
3. Emaidza nagusiak. Erabilera Igorre 2016
4. Euskal Herriko, Herrialdeko eta Eskualdeko datuekiko alderaketa
5. Zonaldekako emaitzak
6. Hitzunen ezaugarrien araberako datuak
7. Euskararen erabilera eta haurren presentzia
8. Datu nagusien irakurketa (laburpena)



# 1. Sarrera

- 1989, 1993, 1997, 2001, 2006, 2011
  - 1989: guztira 47 udalerri neurtu ziren, 10.000 biztanletik gorakoak
  - 1993 (112), 1997 (160), 2001 (173), 2006 (85): 250.000 biztanle inguru behatu ziren
  - 2011 (97 udalerri): 350.000 biztanle
  - 2016 (129 udalerri): 450.000 biztanle
- 2016. *VII Hizkuntza-erabileraren kale-neurketa*
  - **Guztira 129 udalerri neurtu dira**
    - Araba 16 udalerri
    - Gipuzkoa 31 udalerri
    - Nafarroa Garaia 27 udalerri
    - Bizkaia 33 udalerri
    - Ipar Euskal Herria 22 udalerri
- 2016. *VII Hizkuntza-erabileraren kale-neurketa*. **Emaitzak ez dira oraindik argitaratu**



# 2. Metodologia

## HIZKUNTZA ERABILERAREN KALE NEURKETA

SOZIOLINGUISTIKA KLUSTERRA  
T: 943 592 556  
kaleneurketak@soziolinguistika.eus

HERRIA: \_\_\_\_\_

IBILBIDEA: \_\_\_\_\_

EGUNA: \_\_\_\_\_ ORDUA: \_\_\_\_\_

NEURTZAILEAK: \_\_\_\_\_

	EUSKARA	GAZTELERIA	FRANTZESA	BESTERIK	HAURRAK (2-14 urte)	GAZTEAK (15-24 urte)	HELDUAK (24-64 urte)	ADINEKOAK (65-...urte)	Haurrak hitz egiten	
									BAI	EZ
01	<input type="checkbox"/>	<input type="checkbox"/>	<input type="checkbox"/>	<input type="checkbox"/>					<input type="checkbox"/>	<input type="checkbox"/>
02	<input type="checkbox"/>	<input type="checkbox"/>	<input type="checkbox"/>	<input type="checkbox"/>					<input type="checkbox"/>	<input type="checkbox"/>
03	<input type="checkbox"/>	<input type="checkbox"/>	<input type="checkbox"/>	<input type="checkbox"/>					<input type="checkbox"/>	<input type="checkbox"/>
04	<input type="checkbox"/>	<input type="checkbox"/>	<input type="checkbox"/>	<input type="checkbox"/>					<input type="checkbox"/>	<input type="checkbox"/>
05	<input type="checkbox"/>	<input type="checkbox"/>	<input type="checkbox"/>	<input type="checkbox"/>					<input type="checkbox"/>	<input type="checkbox"/>
06	<input type="checkbox"/>	<input type="checkbox"/>	<input type="checkbox"/>	<input type="checkbox"/>					<input type="checkbox"/>	<input type="checkbox"/>
07	<input type="checkbox"/>	<input type="checkbox"/>	<input type="checkbox"/>	<input type="checkbox"/>					<input type="checkbox"/>	<input type="checkbox"/>
08	<input type="checkbox"/>	<input type="checkbox"/>	<input type="checkbox"/>	<input type="checkbox"/>					<input type="checkbox"/>	<input type="checkbox"/>
09	<input type="checkbox"/>	<input type="checkbox"/>	<input type="checkbox"/>	<input type="checkbox"/>					<input type="checkbox"/>	<input type="checkbox"/>
10	<input type="checkbox"/>	<input type="checkbox"/>	<input type="checkbox"/>	<input type="checkbox"/>					<input type="checkbox"/>	<input type="checkbox"/>
11	<input type="checkbox"/>	<input type="checkbox"/>	<input type="checkbox"/>	<input type="checkbox"/>					<input type="checkbox"/>	<input type="checkbox"/>
12	<input type="checkbox"/>	<input type="checkbox"/>	<input type="checkbox"/>	<input type="checkbox"/>					<input type="checkbox"/>	<input type="checkbox"/>
13	<input type="checkbox"/>	<input type="checkbox"/>	<input type="checkbox"/>	<input type="checkbox"/>					<input type="checkbox"/>	<input type="checkbox"/>
14	<input type="checkbox"/>	<input type="checkbox"/>	<input type="checkbox"/>	<input type="checkbox"/>					<input type="checkbox"/>	<input type="checkbox"/>
15	<input type="checkbox"/>	<input type="checkbox"/>	<input type="checkbox"/>	<input type="checkbox"/>					<input type="checkbox"/>	<input type="checkbox"/>
16	<input type="checkbox"/>	<input type="checkbox"/>	<input type="checkbox"/>	<input type="checkbox"/>					<input type="checkbox"/>	<input type="checkbox"/>
17	<input type="checkbox"/>	<input type="checkbox"/>	<input type="checkbox"/>	<input type="checkbox"/>					<input type="checkbox"/>	<input type="checkbox"/>
18	<input type="checkbox"/>	<input type="checkbox"/>	<input type="checkbox"/>	<input type="checkbox"/>					<input type="checkbox"/>	<input type="checkbox"/>
19	<input type="checkbox"/>	<input type="checkbox"/>	<input type="checkbox"/>	<input type="checkbox"/>					<input type="checkbox"/>	<input type="checkbox"/>
20	<input type="checkbox"/>	<input type="checkbox"/>	<input type="checkbox"/>	<input type="checkbox"/>					<input type="checkbox"/>	<input type="checkbox"/>

Emakumezkoa  Gizonezkoa

1. Hizkuntza
2. Adin-taldeak
3. Sexu-banaketa
4. Haurren presentzia



## 2. METODOLOGIA

### 2.1 “Igorre 2016” neurketaren fitxa teknikoa

#### Ibilbidea:

- *Elexalde kalea, Garbe, Olabarri (astelehen eta ostegunetan bereziki eskola irteerak eta parkea), Beheko Plaza, eta erdigunea (Lehendakari Agirre)*



## 2. METODOLOGIA

### 2.2 "Igorre 2016". Neurraldiak

Irailak 28, asteazkena	18:00 – 20:00
Urriak 1, larunbata	11:00-13:00 // 18:00-20:00
Urriak 3, astelehena	16:00 – 18:00
Urriak 19, asteazkena	18:00 - 20:00
Urriak 20, osteguna	16:00 – 18:00
Urriak 22, larunbata	11:00-13:00 // 18:00-20:00
Urriak 24, astelehena	16:00 – 18:00
Urriak 27, osteguna	16:00 – 18:00
<b>NEURKETAN IGAROTAKO ORDUAK: 20 orduko neurketa</b>	



## 2. METODOLOGIA

### 2.3 Landa-lana, elkarrizketa-hizkuntza, fitxak, oharrak...

**HIZKUNTZA ERABILERAREN KALE NEURKETA**

SOZIOLINGUISTIKA KLUSTERRA  
T: 943 592 556  
kaleneurketak@soziolinguistika.eus

HERRIA: \_\_\_\_\_  
IBILBIDEA: \_\_\_\_\_  
EGUNA: \_\_\_\_\_ ORDUA: \_\_\_\_\_  
NEURTZAILEAK: \_\_\_\_\_

OHARRAK: \_\_\_\_\_

	EUSKARA	GAZTELERA	FRANSESARA	BESTERIK	HAURRAK (2-14 urte)	GAZTEAK (15-24 urte)	HELDUAK (24-64 urte)	ADINEKOAK (65-... urte)	Haurrak hitz egiten	
									BAI	EZ
01	<input type="checkbox"/>	<input type="checkbox"/>	<input type="checkbox"/>	<input type="checkbox"/>					<input type="checkbox"/>	<input type="checkbox"/>
02	<input type="checkbox"/>	<input type="checkbox"/>	<input type="checkbox"/>	<input type="checkbox"/>					<input type="checkbox"/>	<input type="checkbox"/>
03	<input type="checkbox"/>	<input type="checkbox"/>	<input type="checkbox"/>	<input type="checkbox"/>					<input type="checkbox"/>	<input type="checkbox"/>
04	<input type="checkbox"/>	<input type="checkbox"/>	<input type="checkbox"/>	<input type="checkbox"/>					<input type="checkbox"/>	<input type="checkbox"/>
05	<input type="checkbox"/>	<input type="checkbox"/>	<input type="checkbox"/>	<input type="checkbox"/>					<input type="checkbox"/>	<input type="checkbox"/>
06	<input type="checkbox"/>	<input type="checkbox"/>	<input type="checkbox"/>	<input type="checkbox"/>					<input type="checkbox"/>	<input type="checkbox"/>
07	<input type="checkbox"/>	<input type="checkbox"/>	<input type="checkbox"/>	<input type="checkbox"/>					<input type="checkbox"/>	<input type="checkbox"/>
08	<input type="checkbox"/>	<input type="checkbox"/>	<input type="checkbox"/>	<input type="checkbox"/>					<input type="checkbox"/>	<input type="checkbox"/>
09	<input type="checkbox"/>	<input type="checkbox"/>	<input type="checkbox"/>	<input type="checkbox"/>					<input type="checkbox"/>	<input type="checkbox"/>
10	<input type="checkbox"/>	<input type="checkbox"/>	<input type="checkbox"/>	<input type="checkbox"/>					<input type="checkbox"/>	<input type="checkbox"/>
11	<input type="checkbox"/>	<input type="checkbox"/>	<input type="checkbox"/>	<input type="checkbox"/>					<input type="checkbox"/>	<input type="checkbox"/>
12	<input type="checkbox"/>	<input type="checkbox"/>	<input type="checkbox"/>	<input type="checkbox"/>					<input type="checkbox"/>	<input type="checkbox"/>
13	<input type="checkbox"/>	<input type="checkbox"/>	<input type="checkbox"/>	<input type="checkbox"/>					<input type="checkbox"/>	<input type="checkbox"/>
14	<input type="checkbox"/>	<input type="checkbox"/>	<input type="checkbox"/>	<input type="checkbox"/>					<input type="checkbox"/>	<input type="checkbox"/>
15	<input type="checkbox"/>	<input type="checkbox"/>	<input type="checkbox"/>	<input type="checkbox"/>					<input type="checkbox"/>	<input type="checkbox"/>
16	<input type="checkbox"/>	<input type="checkbox"/>	<input type="checkbox"/>	<input type="checkbox"/>					<input type="checkbox"/>	<input type="checkbox"/>
17	<input type="checkbox"/>	<input type="checkbox"/>	<input type="checkbox"/>	<input type="checkbox"/>					<input type="checkbox"/>	<input type="checkbox"/>
18	<input type="checkbox"/>	<input type="checkbox"/>	<input type="checkbox"/>	<input type="checkbox"/>					<input type="checkbox"/>	<input type="checkbox"/>
19	<input type="checkbox"/>	<input type="checkbox"/>	<input type="checkbox"/>	<input type="checkbox"/>					<input type="checkbox"/>	<input type="checkbox"/>
20	<input type="checkbox"/>	<input type="checkbox"/>	<input type="checkbox"/>	<input type="checkbox"/>					<input type="checkbox"/>	<input type="checkbox"/>

Emakumezkoa     Gizonezkoa

	EUSKARA	GAZTELERA	FRANSESARA	BESTERIK	HAURRAK (2-14 urte)	GAZTEAK (15-24 urte)	HELDUAK (24-64 urte)	ADINEKOAK (65-... urte)	Haurrak hitz egiten	
									BAI	EZ
21	<input type="checkbox"/>	<input type="checkbox"/>	<input type="checkbox"/>	<input type="checkbox"/>					<input type="checkbox"/>	<input type="checkbox"/>
22	<input type="checkbox"/>	<input type="checkbox"/>	<input type="checkbox"/>	<input type="checkbox"/>					<input type="checkbox"/>	<input type="checkbox"/>
23	<input type="checkbox"/>	<input type="checkbox"/>	<input type="checkbox"/>	<input type="checkbox"/>					<input type="checkbox"/>	<input type="checkbox"/>
24	<input type="checkbox"/>	<input type="checkbox"/>	<input type="checkbox"/>	<input type="checkbox"/>					<input type="checkbox"/>	<input type="checkbox"/>
25	<input type="checkbox"/>	<input type="checkbox"/>	<input type="checkbox"/>	<input type="checkbox"/>					<input type="checkbox"/>	<input type="checkbox"/>
26	<input type="checkbox"/>	<input type="checkbox"/>	<input type="checkbox"/>	<input type="checkbox"/>					<input type="checkbox"/>	<input type="checkbox"/>
27	<input type="checkbox"/>	<input type="checkbox"/>	<input type="checkbox"/>	<input type="checkbox"/>					<input type="checkbox"/>	<input type="checkbox"/>
28	<input type="checkbox"/>	<input type="checkbox"/>	<input type="checkbox"/>	<input type="checkbox"/>					<input type="checkbox"/>	<input type="checkbox"/>
29	<input type="checkbox"/>	<input type="checkbox"/>	<input type="checkbox"/>	<input type="checkbox"/>					<input type="checkbox"/>	<input type="checkbox"/>
30	<input type="checkbox"/>	<input type="checkbox"/>	<input type="checkbox"/>	<input type="checkbox"/>					<input type="checkbox"/>	<input type="checkbox"/>
31	<input type="checkbox"/>	<input type="checkbox"/>	<input type="checkbox"/>	<input type="checkbox"/>					<input type="checkbox"/>	<input type="checkbox"/>
32	<input type="checkbox"/>	<input type="checkbox"/>	<input type="checkbox"/>	<input type="checkbox"/>					<input type="checkbox"/>	<input type="checkbox"/>
33	<input type="checkbox"/>	<input type="checkbox"/>	<input type="checkbox"/>	<input type="checkbox"/>					<input type="checkbox"/>	<input type="checkbox"/>
34	<input type="checkbox"/>	<input type="checkbox"/>	<input type="checkbox"/>	<input type="checkbox"/>					<input type="checkbox"/>	<input type="checkbox"/>
35	<input type="checkbox"/>	<input type="checkbox"/>	<input type="checkbox"/>	<input type="checkbox"/>					<input type="checkbox"/>	<input type="checkbox"/>
36	<input type="checkbox"/>	<input type="checkbox"/>	<input type="checkbox"/>	<input type="checkbox"/>					<input type="checkbox"/>	<input type="checkbox"/>
37	<input type="checkbox"/>	<input type="checkbox"/>	<input type="checkbox"/>	<input type="checkbox"/>					<input type="checkbox"/>	<input type="checkbox"/>
38	<input type="checkbox"/>	<input type="checkbox"/>	<input type="checkbox"/>	<input type="checkbox"/>					<input type="checkbox"/>	<input type="checkbox"/>
39	<input type="checkbox"/>	<input type="checkbox"/>	<input type="checkbox"/>	<input type="checkbox"/>					<input type="checkbox"/>	<input type="checkbox"/>
40	<input type="checkbox"/>	<input type="checkbox"/>	<input type="checkbox"/>	<input type="checkbox"/>					<input type="checkbox"/>	<input type="checkbox"/>
41	<input type="checkbox"/>	<input type="checkbox"/>	<input type="checkbox"/>	<input type="checkbox"/>					<input type="checkbox"/>	<input type="checkbox"/>
42	<input type="checkbox"/>	<input type="checkbox"/>	<input type="checkbox"/>	<input type="checkbox"/>					<input type="checkbox"/>	<input type="checkbox"/>

Emakumezkoa     Gizonezkoa



## 2. METODOLOGIA

### 2.4 Eraitzen adierazgarritasuna

- **UNIBERTSOA:** IGORREko kaleetan entzun daitezkeen elkarrizketak.
- **LAGINA:** 1.655 elkarrizketa, 4.552 hiztun.
- **AKATS-TARTEAREN KALKULUA:**  $\pm\%1,45$ koa elkarrizketen lagin osoarentzat, %95eko konfiantza mailan,





## 2. METODOLOGIA

### 2.5 Erabilera Isotropikoa

$$P_B = m_B (w_2 e_x^2 + w_3 e_x^3 + w_4 e_x^4)$$

$P_B$  = euskararen erabilera maila

$m_B$  = euskararekiko leialtasuna

$e_x$  = elebidunen proportzioa

$w_2$  = bikoteen pisua

$w_3$  = hirukoteen pisua

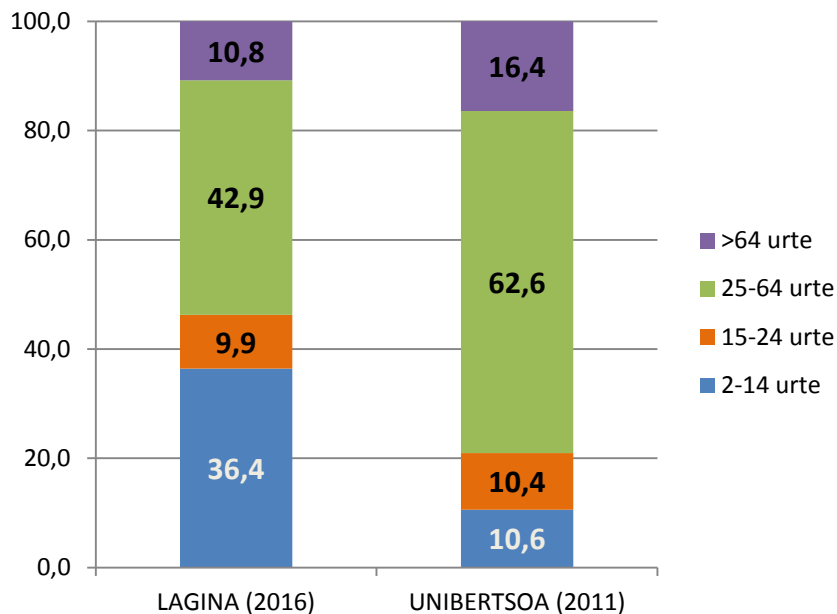
$w_4$  = laukoteen pisua

$$P_B = 1,0 * (0,60 \cdot 0,68^2 + 0,22 \cdot 0,68^3 + 0,18 \cdot 0,68^4) = 0,385 = \mathbf{\%38,5}$$

## 2. METODOLOGIA

### 2.6. Laginaren osaera. Adina

#### 1. GRAFIKOA eta TAULA: LAGINAREN ADIN-TARTE OSAERA, UNIBERTSOAREKIN ALDERATUZ. IGORRE, 2011-2016



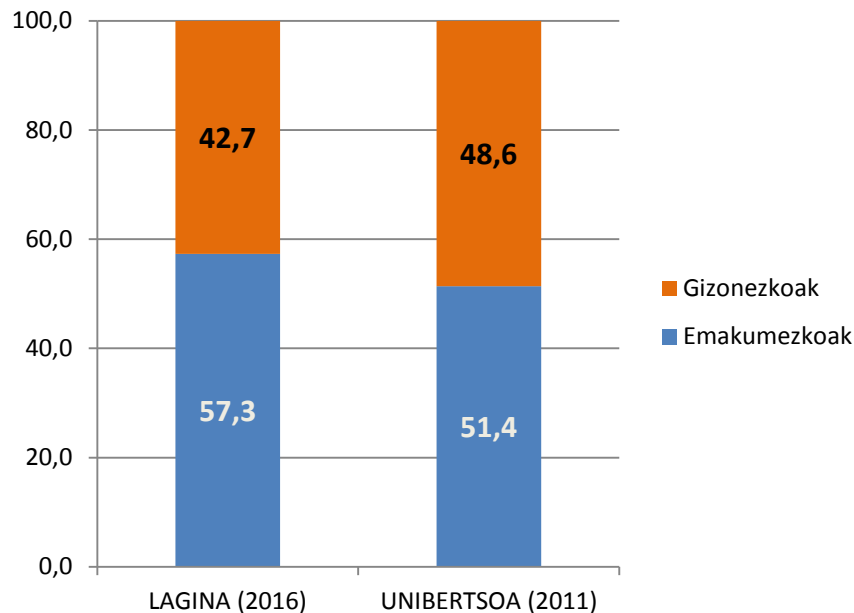
	LAGINA (2016)		UNIBERTSOA (2011)	
	Kop.	(%)	Kop.	(%)
2-14 urte	1.658	36,4	426	10,6
15-24 urte	449	9,9	417	10,4
25-64 urte	1.953	42,9	2.519	62,6
>64 urte	492	10,8	661	16,4
<b>GUZTIAK</b>	<b>4.552</b>	<b>100,0</b>	<b>4.023</b>	<b>100,0</b>

*Iturria: Lagina: Soziolinguistika Klusterra, Igarreko hizkuntza-erabileraren kale-neurketa, 2016. Unibertsoa: EUSTAT, Biztanleriaren eta Etxebizitzen Estatistika, 2011*

## 2. METODOLOGIA

### 2.7. Laginaren osaera. Sexua

#### 2. GRAFIKOA eta TAULA: LAGINAREN ETA UNIBERTSOAREN OSAERA, SEXUAREN ARABERA. IGORRE, 2016 (%)



	LAGINA (2016)		UNIBERTSOA (2011)	
	Kop.	(%)	Kop.	(%)
<b>Emakumezkoak</b>	<b>2.610</b>	<b>57,3</b>	<b>2.068</b>	<b>51,4</b>
<b>Gizonezkoak</b>	<b>1.942</b>	<b>42,7</b>	<b>1.955</b>	<b>48,6</b>
<b>GUZTIAK</b>	<b>4.552</b>	<b>100,0</b>	<b>4.023</b>	<b>100,0</b>

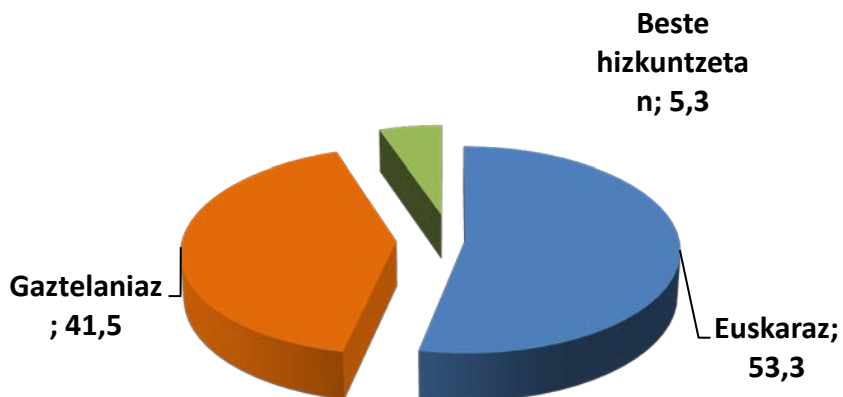
*Iturria: Lagina: Soziolinguistika Klusterra, Igorreko hizkuntza-erabileraren kale-neurketa, 2016. Unibertsoa: EUSTAT, Biztanleriaren eta Etxebizitzen Estatistika, 2011*



### 3. EMAITZA NAGUSIAK

#### 3.1 "Igorre 2016" Hizkuntzen kale-erabilera. DATU OROKORRA

##### 3. GRAFIKOA eta TAULA: HIZKUNTZEN KALE-ERABILERA. IGORRE, 2016 (%)



	Kop.	(%)
Euskaraz	2.426	53,3
Gaztelaniaz	2.426	41,5
Beste hizkuntzetan	239	5,3
<b>GUZTIRA</b>	<b>4.552</b>	<b>100,0</b>

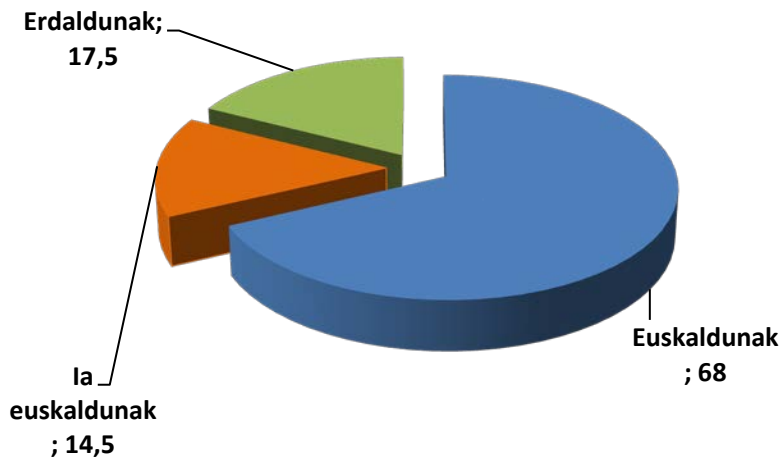
*Iturria: Soziolinguistika Klusterra, Igorreko hizkuntza-erabileraren kale-neurketa, 2016.*



### 3. EMAITZA NAGUSIAK

#### 3.2. "Igorre 2016" Igorretarren hizkuntza-gaitasuna (2011)

#### 4. GRAFIKOA eta TAULA. EUSKARAZKO HIZKUNTZA-GAITASUNA. IGORRE, 2016 (%)



	Kop.	(%)
Euskaldunak	2.734	68,0
la euskaldunak	585	14,5
Erdaldunak	706	17,5
GUZTIAK	4.023	100,0

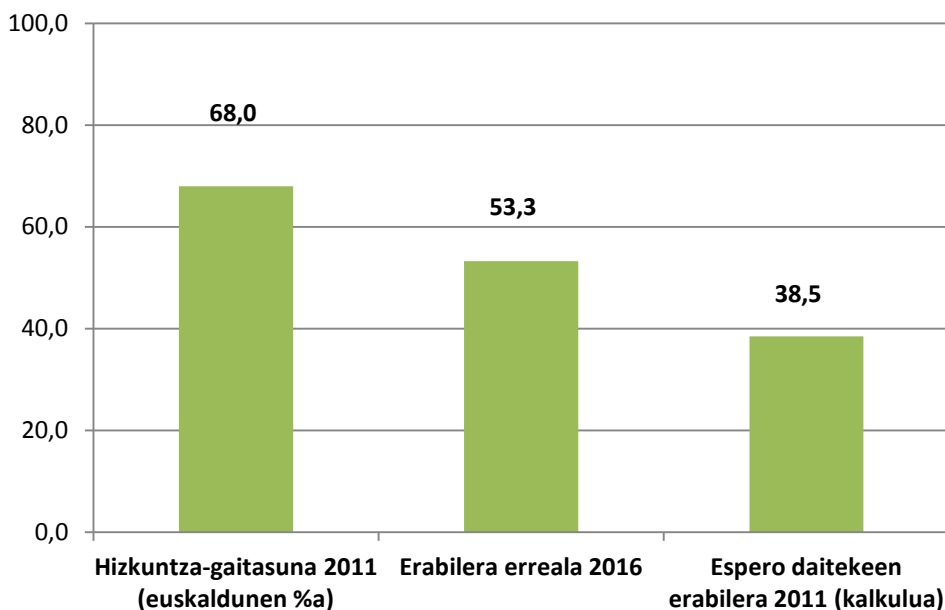
*Iturria: EUSTAT, Biztanleriaren eta Etxebizitzen Estatistika, 2011*



### 3. EMAITZA NAGUSIAK

#### 3.3. Gaitasuna, erabilera isotropikoa eta erabilera erreala(2011)

5. GRAFIKOA eta TAULA: EUSKARAZKO HIZKUNTZA-GAITASUNA, HORREN ARABERA ESPERO DAITEKEEN ERABILERA ETA EUSKARAREN KALE-ERABILERA ERREALA. IGORRE, 2016 (%)



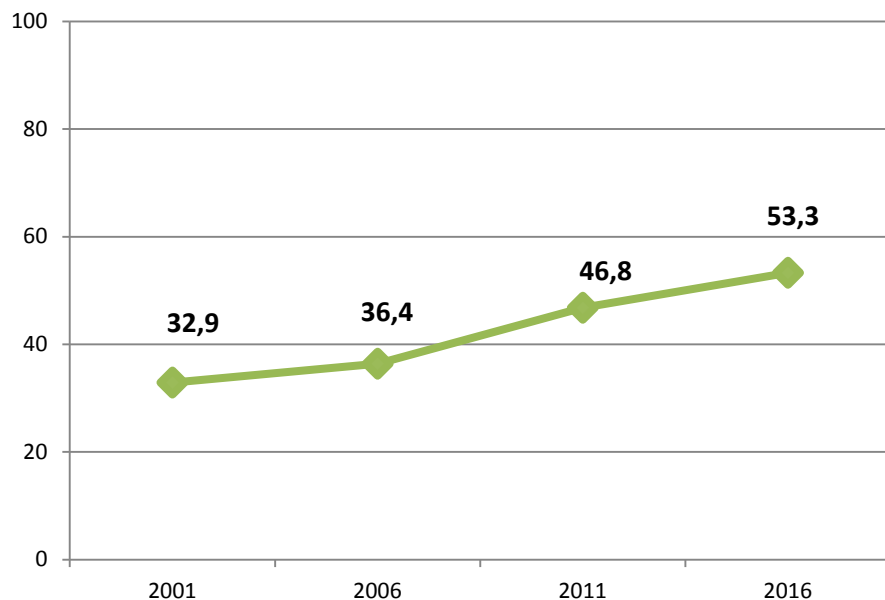
	(%)
Hizkuntza-gaitasuna 2011 (euskaldunen %a)	68,0
Erabilera erreala 2016	53,3
Espero daitekeen erabilera 2011 (kalkulua)	38,5

Oinarria (kasu-kopurua): Hitzunak 4.023, beharrezko elkarrizketak 1.655, beharrezko hitzun-kopurua 4.552

*Iturriak:* Soziolinguistika Klusterra, Igorreko hizkuntza-erabilera kale-neurketa, 2016; EUSTAT, Biztanleriaren eta Etxebizitzaren Estatistika, 2011. Espero daitekeen erabilera-daturako Soziolinguistika Klusterraren kalkulua.

### 3.4. Euskararen erabileraren bilakaera (2001-2016)

6. GRAFIKOA eta TAULA: EUSKARAREN KALE-ERABILERAREN BILAKAERA. IGORRE, 2011-2016. EUSKARAZ (%)



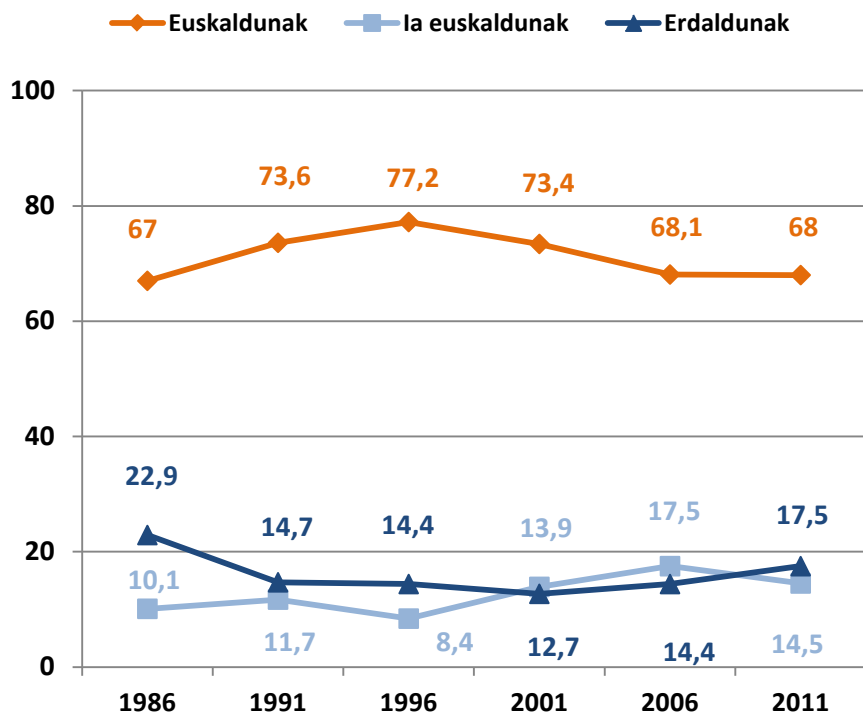
	Euskararen erabilera (%)	Oinarria (behatutako solaskideak) Kop.
<b>2001</b>	32,9	1.114
<b>2006</b>	36,4	1.170
<b>2011</b>	46,8	1.442
<b>2016</b>	53,3	4.552

*Iturriak: Soziolinguistika Klusterra, Igorreko hizkuntza-erabileraren kale-neurketak, 2001 eta 2016*

### 3. EMAITZA NAGUSIAK

#### 3.5. Hizkuntzen gaitasunaren bilakaera (1986-2011)

7. GRAFIKOA eta TAULA: EUSKARAZKO HIZKUNTZA-GAITASUNAREN BILAKAERA. IGORRE, 1986-2011 (%)



	1986	1991	1996	2001	2006	2011
	(kop.)	(kop.)	(kop.)	(kop.)	(kop.)	(kop.)
Euskaldunak	2.498	2.495	3.043	2.441	2.666	2.734
la euskaldunak	376	443	332	525	687	585
Erdaldunak	854	861	565	811	564	704
<b>GUZTIAK</b>	<b>3.728</b>	<b>3.799</b>	<b>3.940</b>	<b>3.777</b>	<b>3.917</b>	<b>4.023</b>
	(%)	(%)	(%)	(%)	(%)	(%)
Euskaldunak	67,0	73,6	77,2	73,4	68,1	68,0
la euskaldunak	10,1	11,7	8,4	13,9	17,5	14,5
Erdaldunak	22,9	14,7	14,4	12,7	14,4	17,5
<b>GUZTIAK</b>	<b>100,0</b>	<b>100,0</b>	<b>100,0</b>	<b>100,0</b>	<b>100,0</b>	<b>100,0</b>

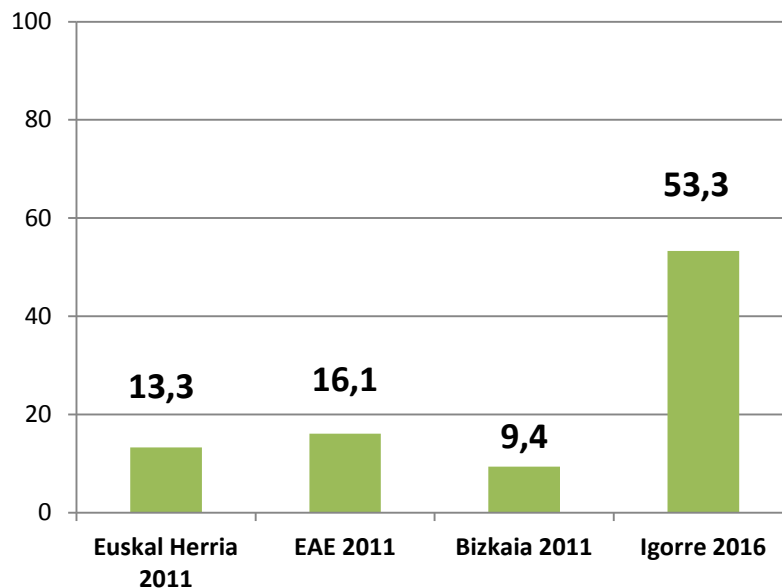
*Iturria: EUSTAT, Biztanleriaren eta Etxebizitzaren Zentsuak eta Estatistikak, 1986, 1991, 1996, 2001, 2006, 2011.*





### 4.1. Lurralde eta eskualdeko datuak

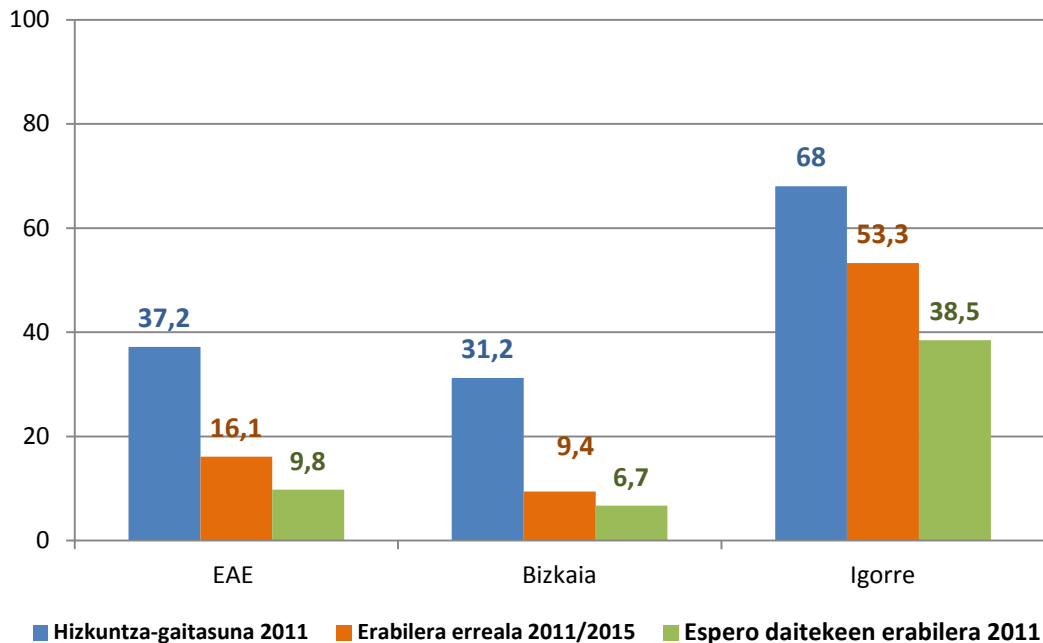
8. GRAFIKOA: EUSKAL HERRIKO, EAEko, BIZKAiko, eta IGORREKO KALEKO HIZKUNTZAREN ERABILERAREN ARTEKO ALDERAKETA. IGORRE, 2016. EUSKARAZ (%)



*Iturriak: Soziolinguistika Klusterra, Igorreko hizkuntza-erabileraren kale-neurketa, 2016 eta Euskal Herriko hizkuntzen kale-erabileraren neurketa, 2011*

### 4.2. Lurralde eta eskualdeko datuak: gaitasuna, erabilera isotropikoa eta erabilera erreala

9. GRAFIKOA : HIZKUNTZA-GAITASUNA, KALEKO ERABILERA ETA ESPERO DAITEKEENA. EAEKO, BIZKAIKO ETA IGORREKO KALEKO HIZKUNTZAREN ERABILERAREN ARTEKO ALDERAKETA. 2011-2016 (%)

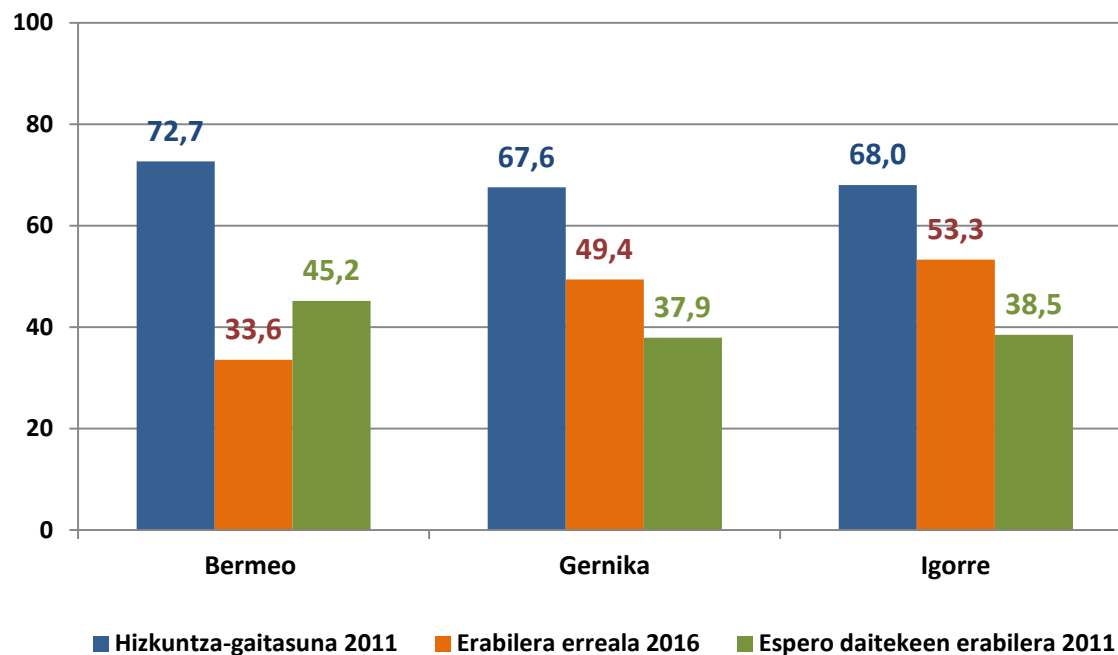


*Iturria:* EAEKO, Bizkaiko eta Igorreko gaitasunetarako EUSTAT, Biztanleriaren eta Etxebizitzaren Estatistika, 2011. EAEko, Bizkaiko eta Igorreko kale-erabilerarako Soziolinguistika Klusterra, Hizkuntzen-erabilera neurketak, 2011; Igorreko kale-erabileraren daturako, Kale-neurketa 2016. Espero daitekeen erabilerarako Soziolinguistika Klusterreko kalkuluak.

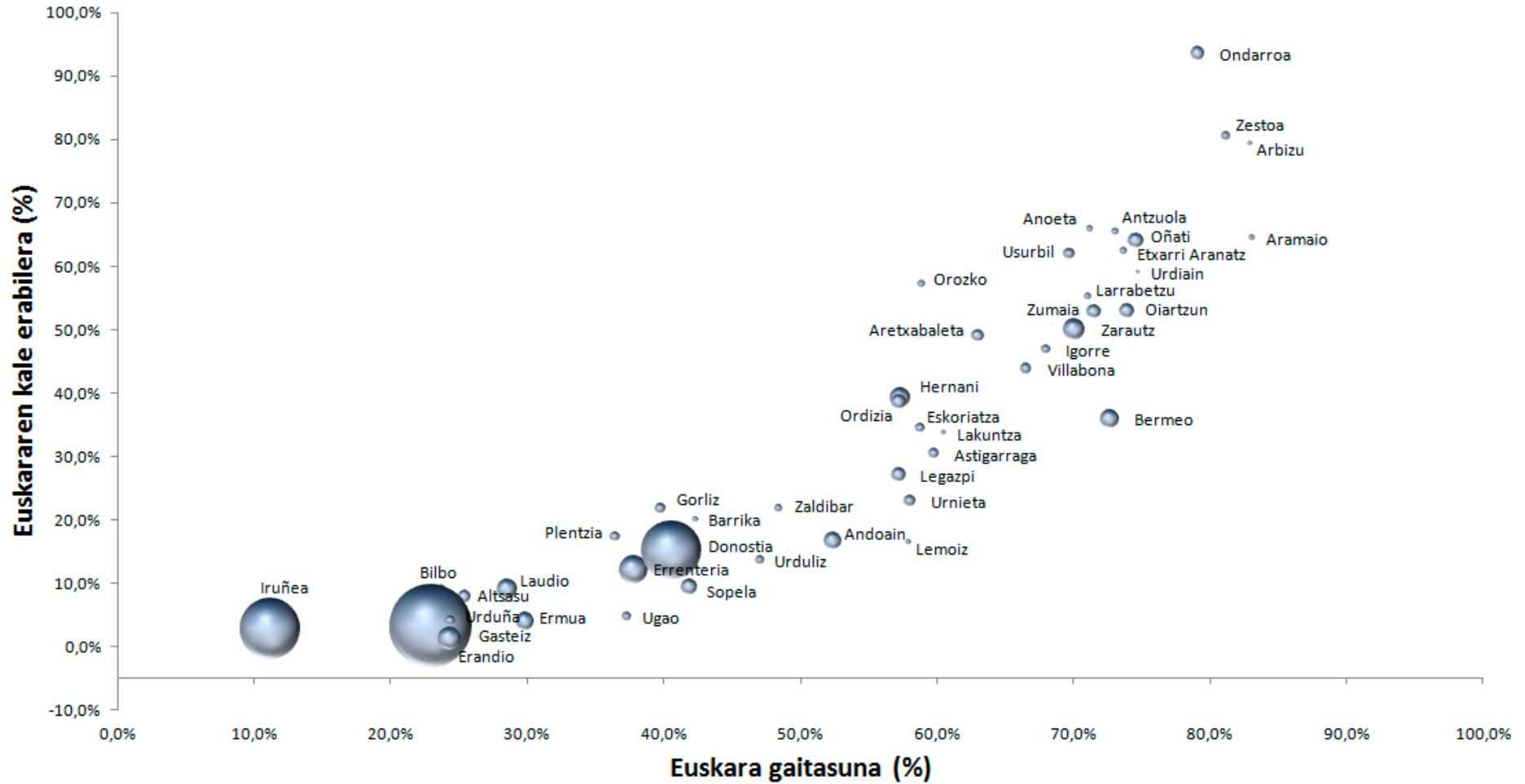


### 4.3 Udalerriekin alderaketa

10. GRAFIKOA : EZAGUTZA, ERABILERA ETA ESPERO DAITEKEEN ERABILERA INGURUKO HAINBAT UDALERRITAN, 2016(%)



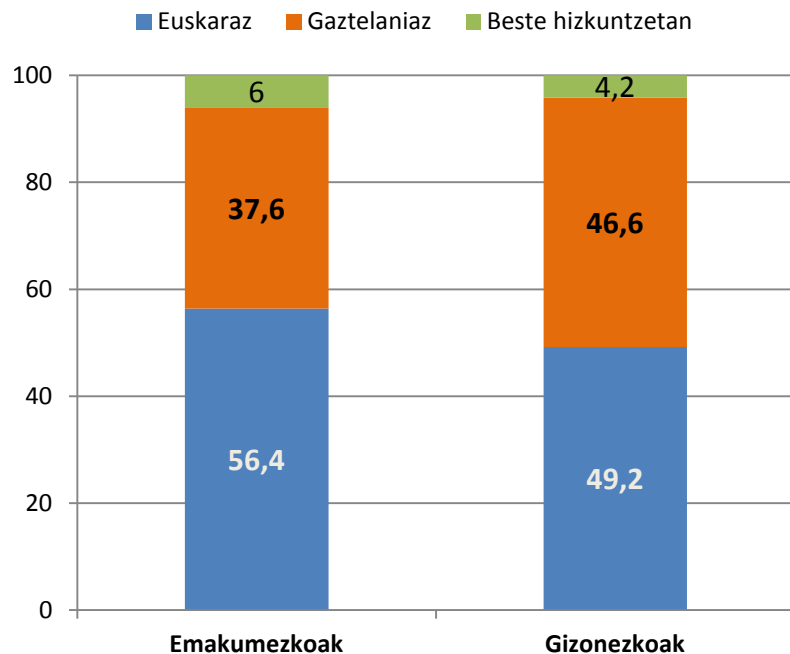
*Iturriak: Gaitasunerako: EUSTAT, Biztanleriaren eta Etxebizitzen Estatistika, 2011. Kale-erabilerarako: Bermeoko, Gernikako eta Igorreko hizkuntzen-erabileraren neurketa. Espero daitekeen erabilerarako: Soziolinguistika Klusterraren kalkuluak.*



## 6. HIZTUNEN EZAUGARRIEN ARABERAKO EMAITZAK

### 6.1 Gizonak-Emakumeak

#### 12. GRAFIKOA eta TAULA: HIZKUNTZEN KALE-ERABILERA, SEXUAREN ARABERA. IGORRE, 2016 (EUSKARAZ, %)



	GUZTIAK	Emakumezkoak	Gizonezkoak
<b>Euskaraz</b>	2	56,4	49,2
<b>Gaztelaniaz</b>	97,9	37,6	46,6
<b>Beste hizkuntzetan</b>	0,1	6,0	4,2
<b>GUZTIRA</b>	100,0	100,0	100,0
Oinarria (behatutako solaskideak)	4.552	2.610	1.942

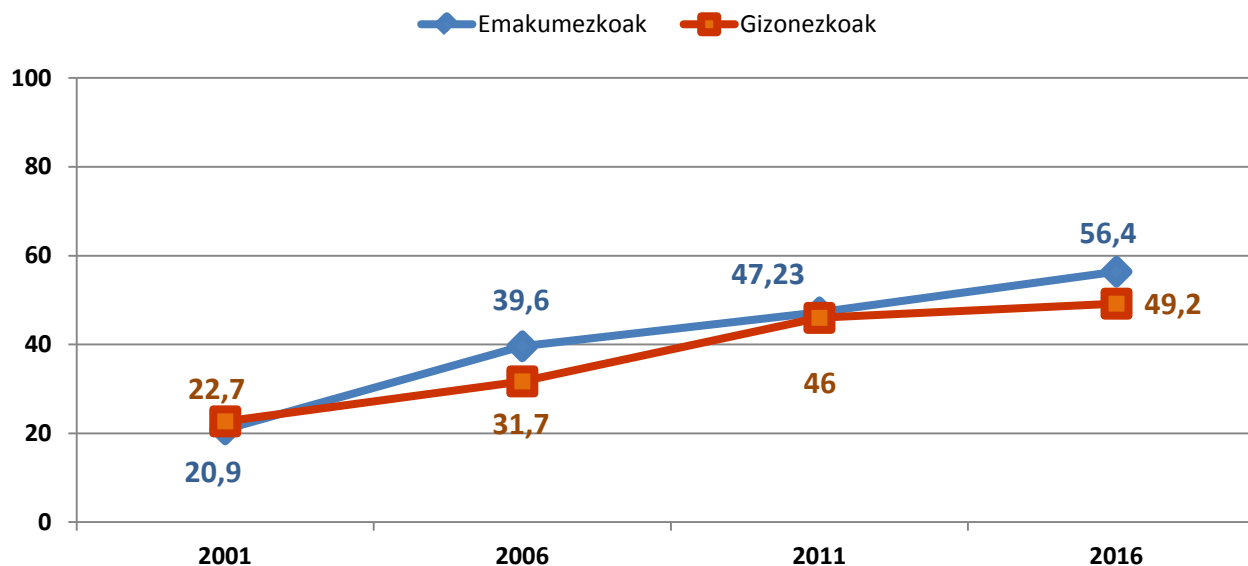
*Iturria: Soziolinguistika Klusterra, Igorreko hizkuntzen kale-erabileraren neurketa, 2016.*



## 6. HIZTUNEN EZAUGARRIEN ARABERAKO EMAITZAK

### 6.2 Gizonak-Emakumeak (Bilakaera 2001-2016)

13. GRAFIKOA : HIZKUNTZEN KALE-ERABILERA, SEXUAREN ARABERA. IGORRE, 2001-2016. (EUSKARAZ, %)

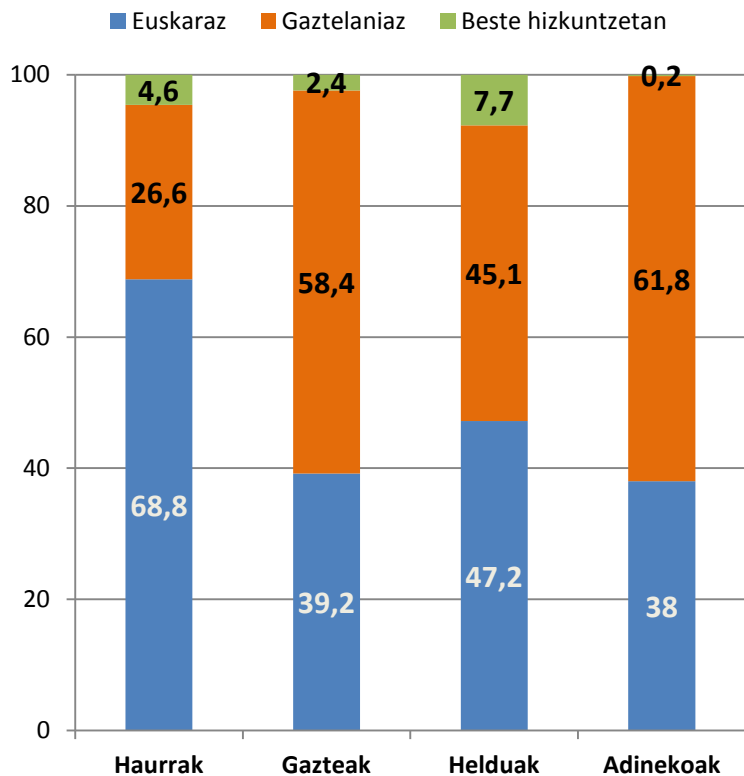


*Iturria: Soziolinguistika Klusterra, Igorreko hizkuntzen kale-erabileraren neurketa, 2001, 2006, 2011, 2016.*

## 6. HIZTUNEN EZAUGARRIEN ARABERAKO EMAITZAK

### 6.3. Adinaren araberako emaitzak

#### 14. GRAFIKOA eta TAULA: HIZKUNTZEN KALE-ERABILERA ADINAREN ARABERA. IGORRE 2016 (EUSKARAZ, %)



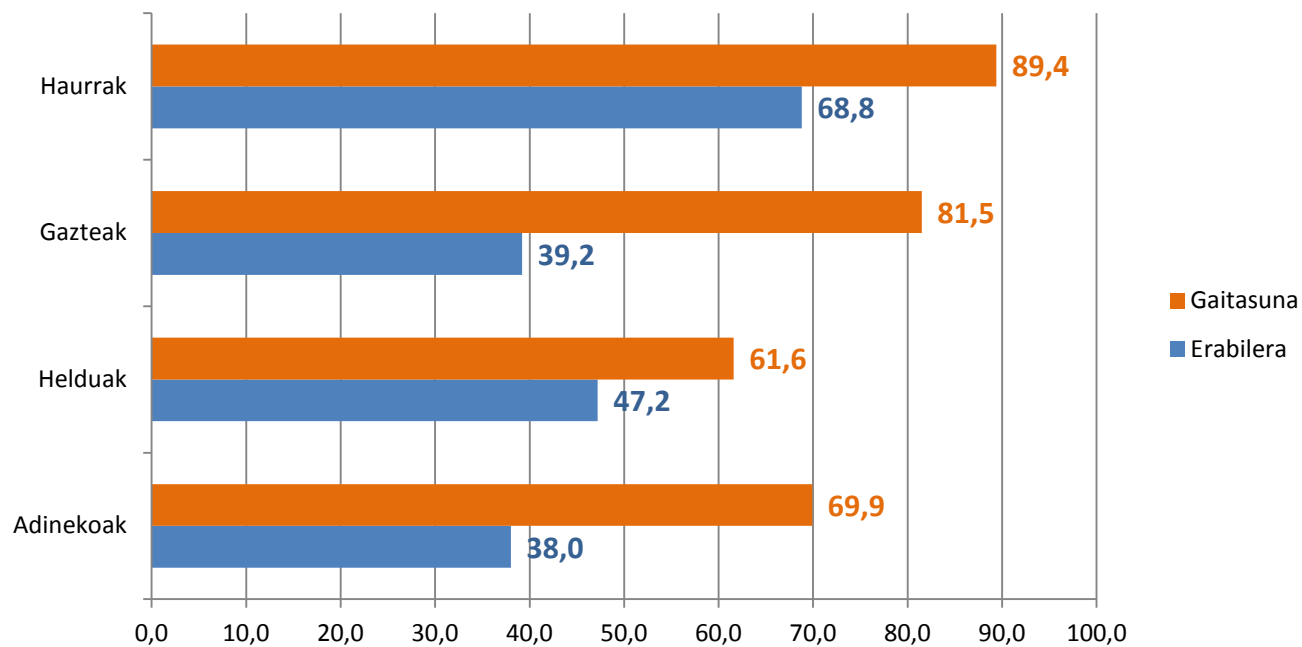
	GUZTIAK	Haurrak	Gazteak	Helduak	Adinekoak
Euskaraz	53,3	68,8	39,2	47,2	38,0
Gaztelaniaz	41,5	26,6	58,4	45,1	61,8
Beste hizkuntzetan	5,3	4,6	2,4	7,7	0,2
<b>GUZTIRA</b>	<b>100,0</b>	<b>100,0</b>	<b>100,0</b>	<b>100,0</b>	<b>100,0</b>
Oinarria (behatutako solaskideak)	4.552	1.658	449	1.953	492

*Iturria: Soziolinguistika Klusterra, Igorreko hizkuntza-erabileraren kale-neurketa, 2016*



## 6. HIZTUNEN EZAUGARRIEN ARABERAKO EMAITZAK

### 6.4. Adinaren araberako emaitzak. Ezagutza eta erabilera



*Iturria: EUSTAT. Biztanleriaren eta Etxebizitzen Estatistika, 2011 . Soziolinguistika Klusterra, Igorreko hizkuntza-erabilerearen kale-neurketa, 2016*

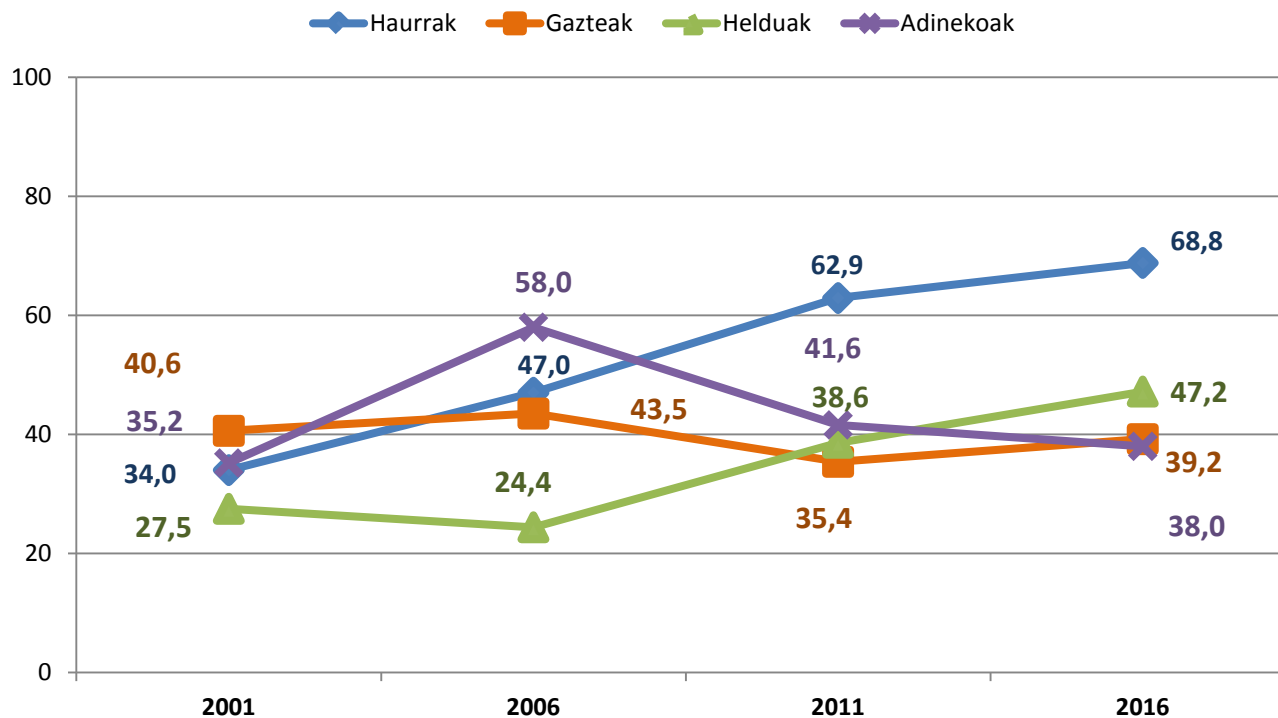




## 6. HIZTUNEN EZAUGARRIEN ARABERAKO EMAITZAK

### 6.5. Adinaren araberako emaitzak. Bilakaera 2001-2016

16. GRAFIKOA eta TAULA: HIZKUNTZEN KALE-ERABILERAREN BILAKAERA, ADINAREN ARABERA. IGORRE, 2001-2016 (EUSKARAZ, %)



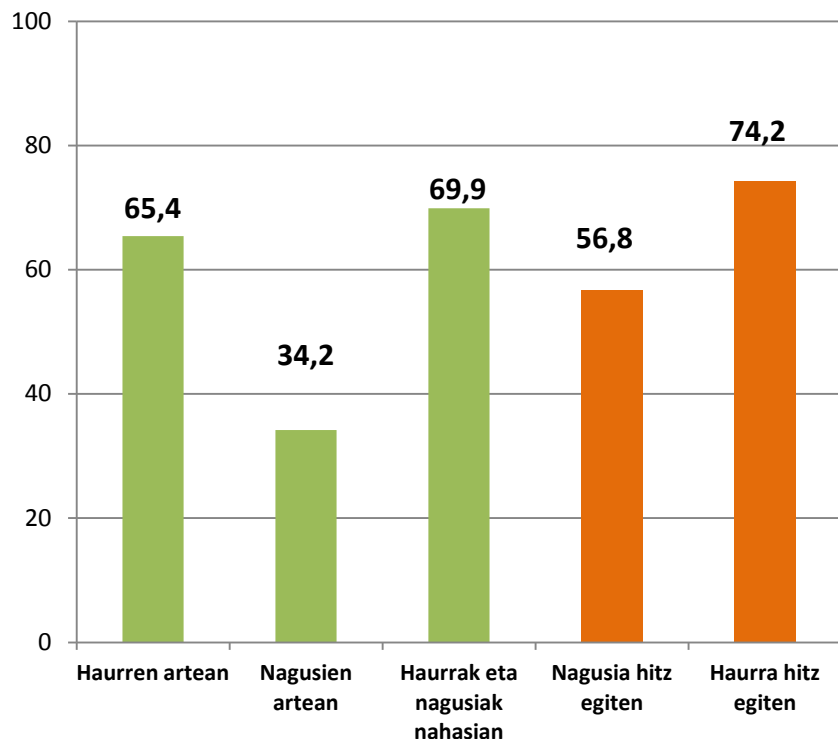
*Iturriak:* Soziolinguistika Klusterra, Igorreko hizkuntza-erabileraren kale-neurketak, 2001, 2006, 2011 eta 2016.



## 7. Euskararen erabilera eta haurren presentzia

### 7.1. Solas-taldearen arabera

17. GRAFIKOA eta TAULA: HIZKUNTZEN KALE-ERABILERA, SOLAS-TALDEAREN OSAERAREN ARABERA. IGORRE, 2016 (EUSKARAZ, %)



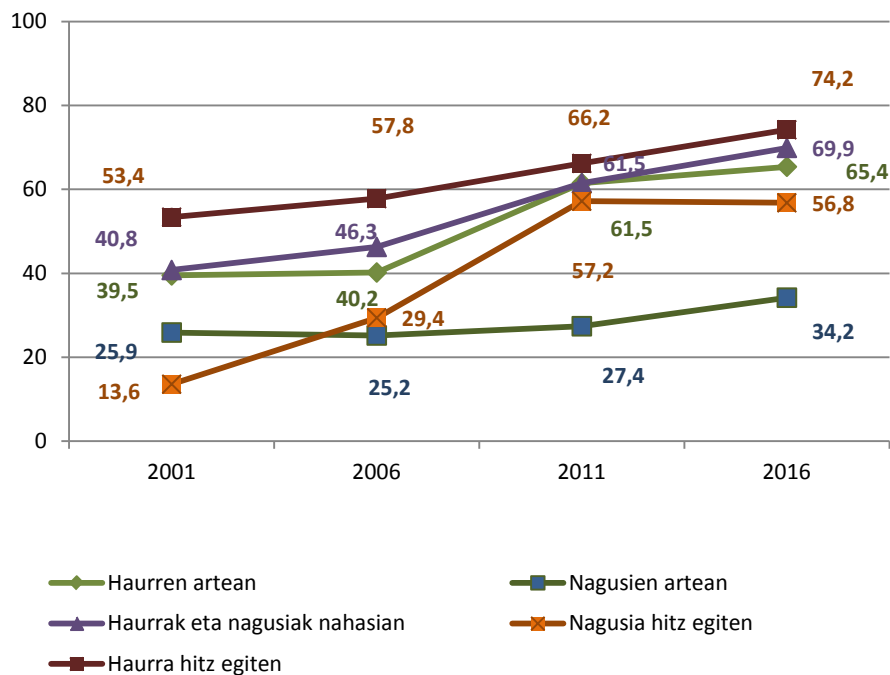
	Haurrak bakarrik (nagusirik gabe)	Nagusiak bakarrik (haurrik gabe)	Haurrak eta nagusiak nahasian	Nagusia hitz egiten	Haurra hitz egiten
<b>Euskaraz</b>	65,4	34,2	69,9	56,8	74,2
<b>Gaztelaniaz</b>	34,2	60,6	23,5	32,4	20,6
<b>Beste hizkuntzetan</b>	2,1	5,2	6,6	10,7	5,2
<b>GUZTIRA</b>	100,0	100,0	447	100,0	100,0
<b>Oinarria</b> (behatutako solaskideak)	712	2.031	1.809	1.502	1.362

*Iturria: Soziolinguistika Klusterra, Igorreko Hizkuntza-erabileraren kale-neurketa, 2016*

## 7. Euskararen erabilera eta haurren presentzia

### 7.3. Solas-taldearen arabera. Bilakaera

19. GRAFIKOA eta TAULA: HIZKUNTZEN KALE-ERABILERA, SOLAS TALDEAREN OSAERAREN ARABERA. IGORRE, 2001-2016 (EUSKARAZ, %)



	Haurrak bakarrik (nagusirik gabe)	Nagusiak bakarrik (haurrik gabe)	Haurrak eta nagusiak nahasian	Nagusia hitz egiten	Haurra hitz egiten
2001	39,5	25,9	40,8	13,6	53,4
2006	40,2	25,2	46,3	29,4	57,8
2011	61,5	27,4	61,5	57,2	66,2
2016	65,4	34,2	69,9	56,8	74,2

*Iturria: Soziolinguistika Klusterra, Igorreko Hizkuntza-erabilerearen kale-neurketa, 2001, 2006, 2011, 2016*



# IGORRE 2016

## Datu nagusien irakurketa (laburpena)

### Datu orokorrak:

%53,3 euskaraz

%41,5 gaztelaniaz

%5,3 beste hizkuntza  
batzuetan

2011-2016 bitartean  
6 puntuko igoera.

### Gizon/emakume

Emakumezkoek:  
%56,4

Gizonezkoek: %49,2

### Adina

Hurrek **gehien**:  
%68,8

Gazteek: %39,2

Helduek: %47,2

Adinekoek : %38,0

### Taldearen arabera

Hurrek (**bakarrik**):  
%65,4

**Nagusiek**, (haurrik  
gabe) : %34,2

Hurrek eta helduek:  
69,9

### Haur eta nagusiez osatutako taldeetan

**Nagusia hitz egiten**:  
%56,8

**Haurra hitz egiten**  
%74,2



—ESKERRIK ASKO!