


Jatorri atzerritarreko biztanleak EAEn

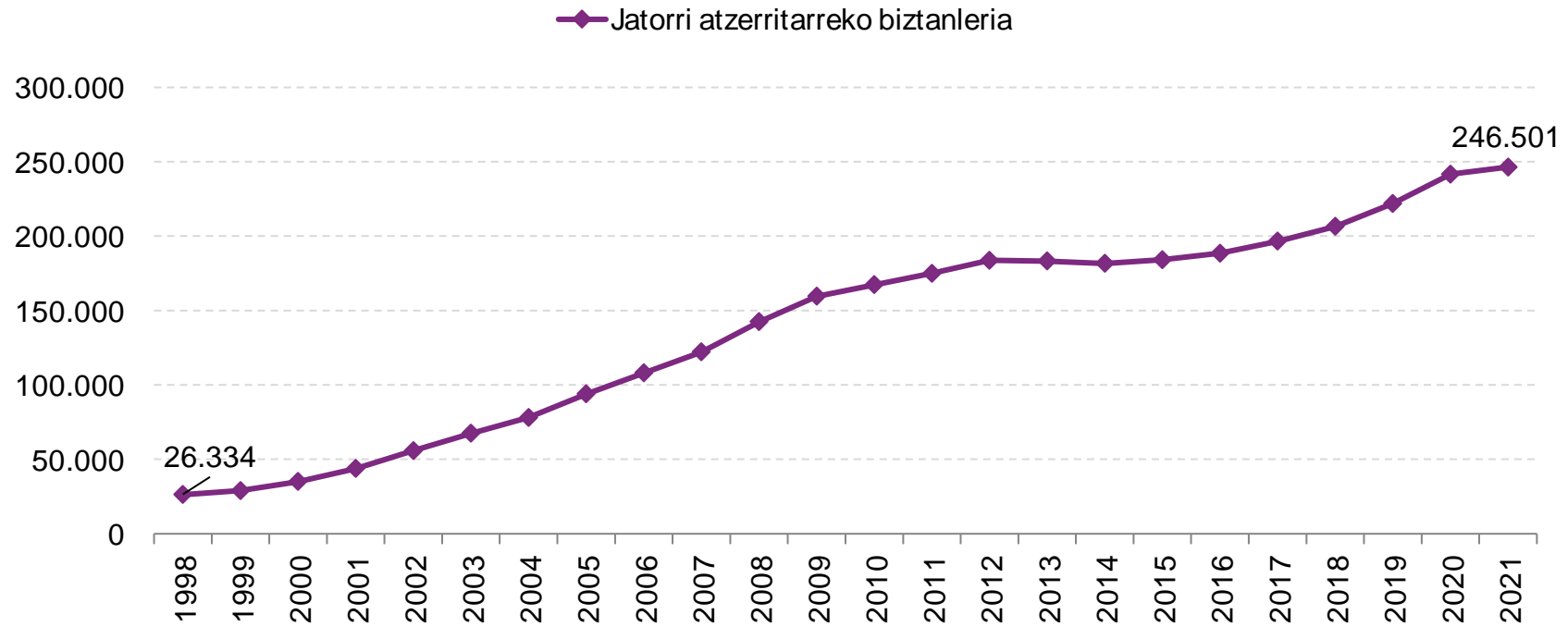
Arkaitz Fullaondo Elordui-Zapaterietxe– arkaitz.fullaondo@ehu.es

Ikuspegi – Immigrazioaren Euskal Behatokia
www.ikuspegi.eus



Euskal Soziolinguistika Jardunaldiak
2021/11/11
Iruñea

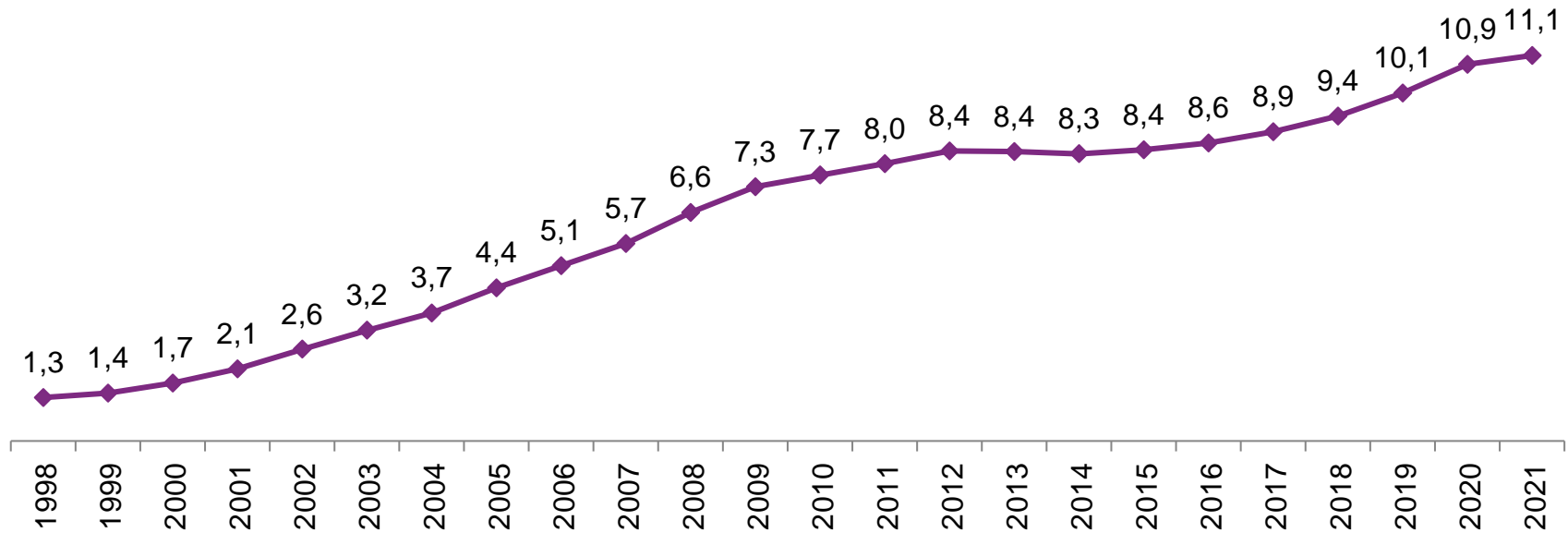
Jatorri atzeritarreko biztanleriaren bilakaera EAEn, 1998-2021



Iturria: Errolda jarraituko datuak (EIN, 2021) oinarri hartuta egina

Jatorri atzerritarreko biztanleriaren ehunekoaren bilakaera EAEn (%), 1998-2021

◆ Jatorri atzerritarreko biztanleria %



Iturria: Errolda jarraituko datuak (EIN, 2021) oinarri hartuta egina



Biztanleria osoaren eta jatorri atzerritarreko biztanleriaren bilakaera EAEn (absolutuak eta %), 1998-2021

	1998	1999	2000	2001	2002	2003	2004	2005	2006	2007	2008	2009	2010
Guztira	2.098.628	2.100.441	2.098.596	2.101.478	2.108.281	2.112.204	2.115.279	2.124.846	2.133.648	2.141.860	2.157.112	2.172.175	2.178.339
Jatorri atzerritarra	26.334	29.023	35.143	43.823	55.868	67.529	78.206	94.028	108.094	122.196	142.484	159.637	167.382
Jatorri atzerrit. (%)	1,3	1,4	1,7	2,1	2,6	3,2	3,7	4,4	5,1	5,7	6,6	7,3	7,7

	2011	2012	2013	2014	2015	2016	2017	2018	2019	2020	2021	Saldoa 1998-2021
Guztira	2.184.606	2.193.093	2.191.682	2.188.985	2.189.257	2.189.534	2.194.15	2.199.08	2.207.77	2.220.50	2.212.56	113.933
Jatorri atzerritarra	175.039	183.772	183.283	181.717	184.197	188.596	196.589	206.530	221.992	241.724	246.501	220.167
Jatorri atzerrit. (%)	8,0	8,4	8,4	8,3	8,4	8,6	9,0	9,4	10,1	10,9	11,1	9,8

Iturria: Errolda jarraituko datuak (EIN, 2021) eta ari hartu diren egina

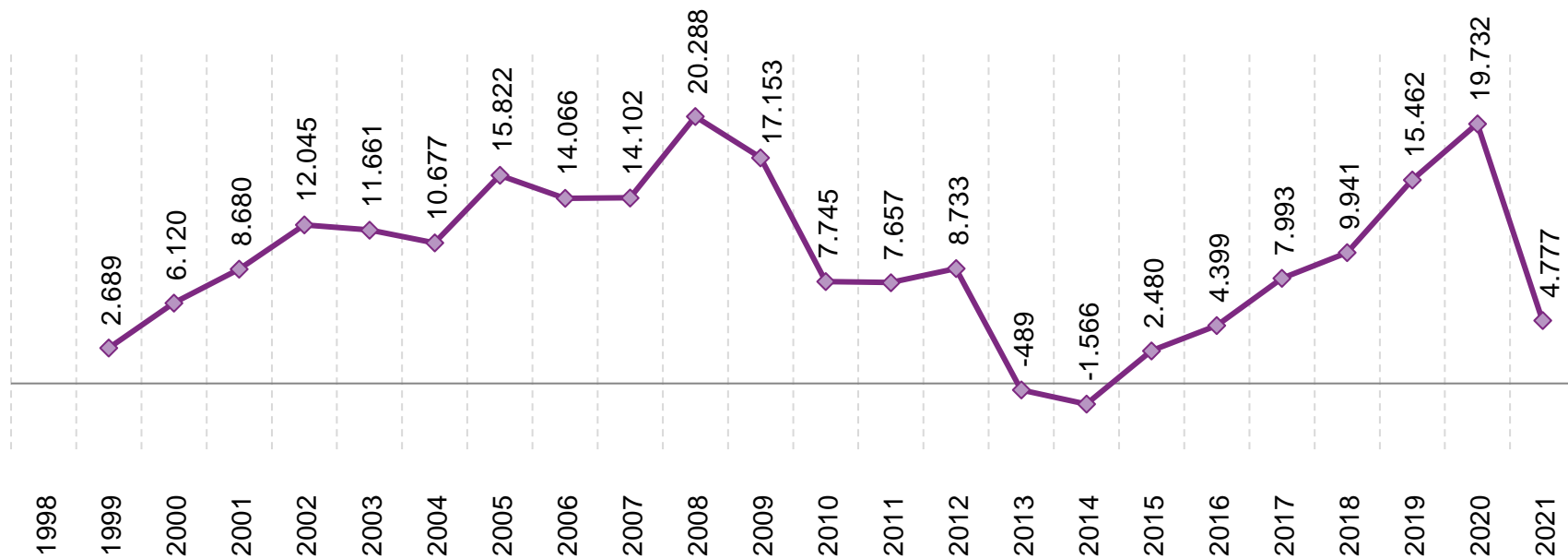


Espainian jaio eta nazionalitate espainiarra eta atzerritarra duen biztanleriaren bilakaera, eta jatorri atzerritarra eta nazionalitate atzerritarra eta espainiarra duen biztanleriaren bilakaera (absolutuak), 1998-2020

	1998	1999	2000	2001	2002	2003	2004	2005	2006	2007	2008	2009
Espainian jaio eta duten pertsonak	2.068.481	2.067.569	2.059.597	2.054.657	2.049.413	2.041.585	2.033.835	2.027.760	2.022.134	2.015.586	2.009.452	2.006.224
Espainian jaio eta duten pertsonak	3.813	3.849	3.856	2.998	3.000	3.090	3.238	3.058	3.456	4.078	5.176	6.314
Atzerrian jaio eta nazionalitate duten pertsonak	11.385	12.944	17.284	24.440	35.408	46.141	55.928	69.836	82.086	94.446	112.161	126.551
Atzerrian jaio eta nazionalitate duten pertsonak	14.949	16.079	17.859	19.383	20.460	21.388	22.278	24.192	26.008	27.750	30.323	33.086

	2010	2011	2012	2013	2014	2015	2016	2017	2018	2019	2020	Saldoa 1998-
Espainian jaio eta duten pertsonak	2.003.352	2.000.446	1.998.480	1.996.180	1.994.358	1.991.507	1.986.401	1.982.284	1.976.354	1.968.710	1.961.091	-107.390
Espainian jaio eta duten pertsonak	7.605	9.121	10.841	12.219	12.910	13.553	14.537	15.285	16.204	17.074	17.689	13.876
Atzerrian jaio eta nazionalitate duten pertsonak	131.764	136.135	141.053	136.658	128.406	124.263	124.888	127.751	135.315	146.734	162.563	151.178
Atzerrian jaio eta nazionalitate duten pertsonak	35.618	38.904	42.719	46.625	53.311	59.934	63.708	68.838	71.215	75.258	79.161	64.212

Jatorri atzeritarreko biztanleriaren **urtetik urterako hazkundearen** bilakaera EAEn (absolutuak), 1998-2021



Iturria: Errolda jarraituko datuak (EIN, 2021) oinarri hartuta egina

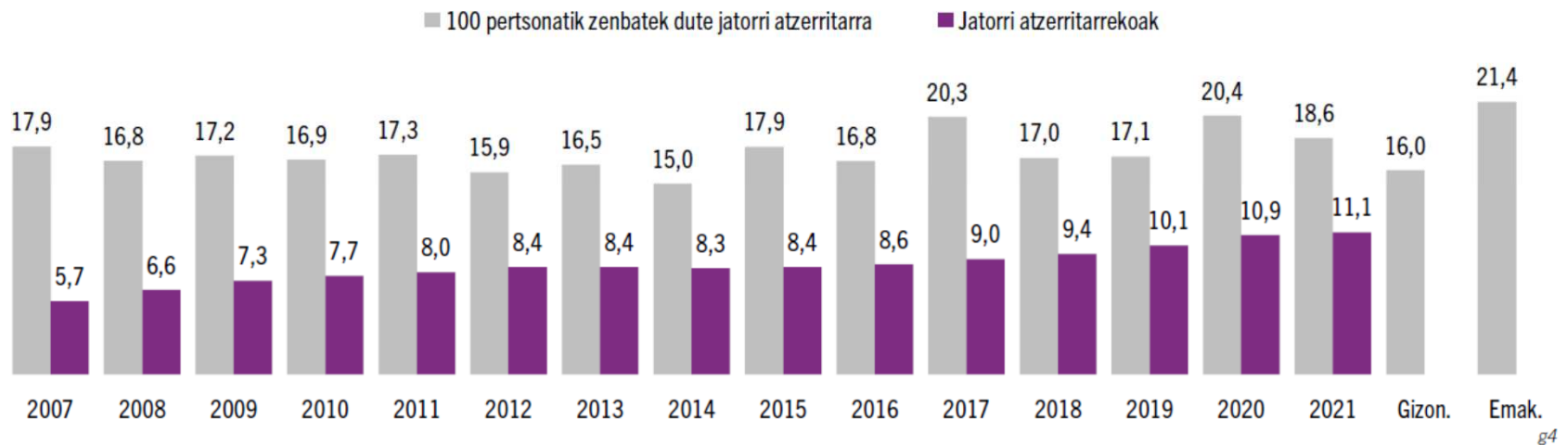


Jatorri atzerritarreko biztanleriaren bolumenaren **pertzepzioa eta errealitatea, 2021**



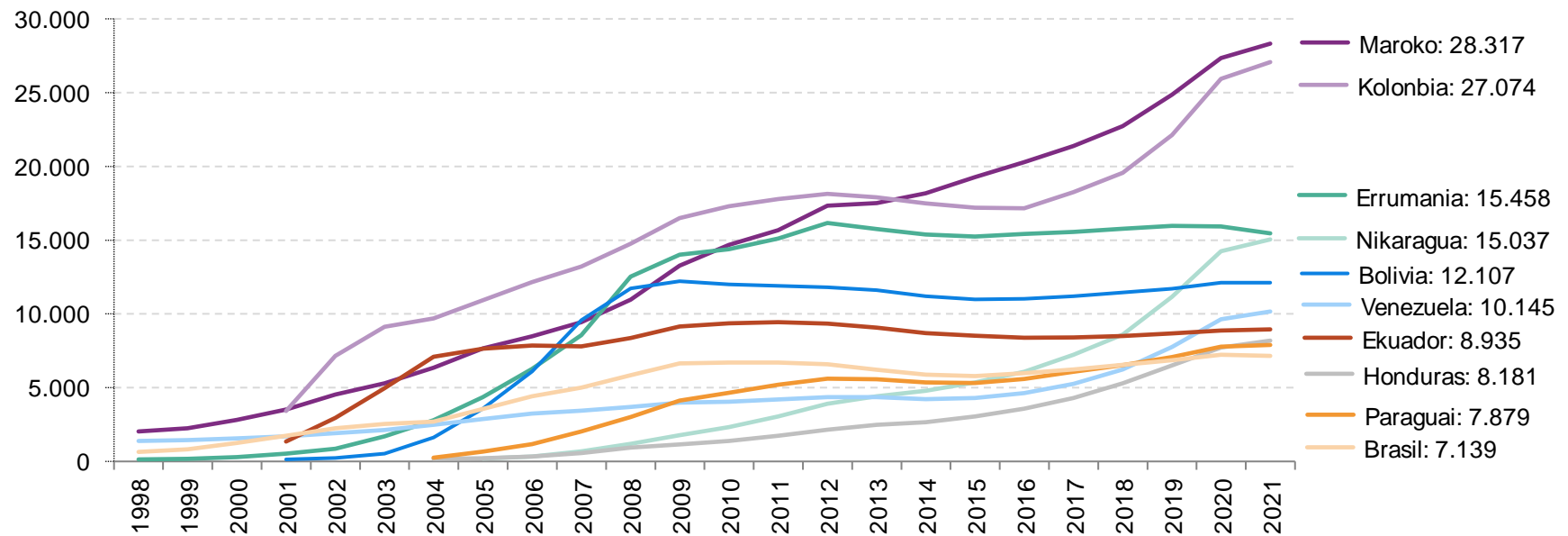
Pertzepzioaren eta errealitatearen bilakaera, 2007-2021

Euskadin erroldatutako atzerriko biztanleen ustezko kopurua eta kopuru erreal (%) , 2007-2021



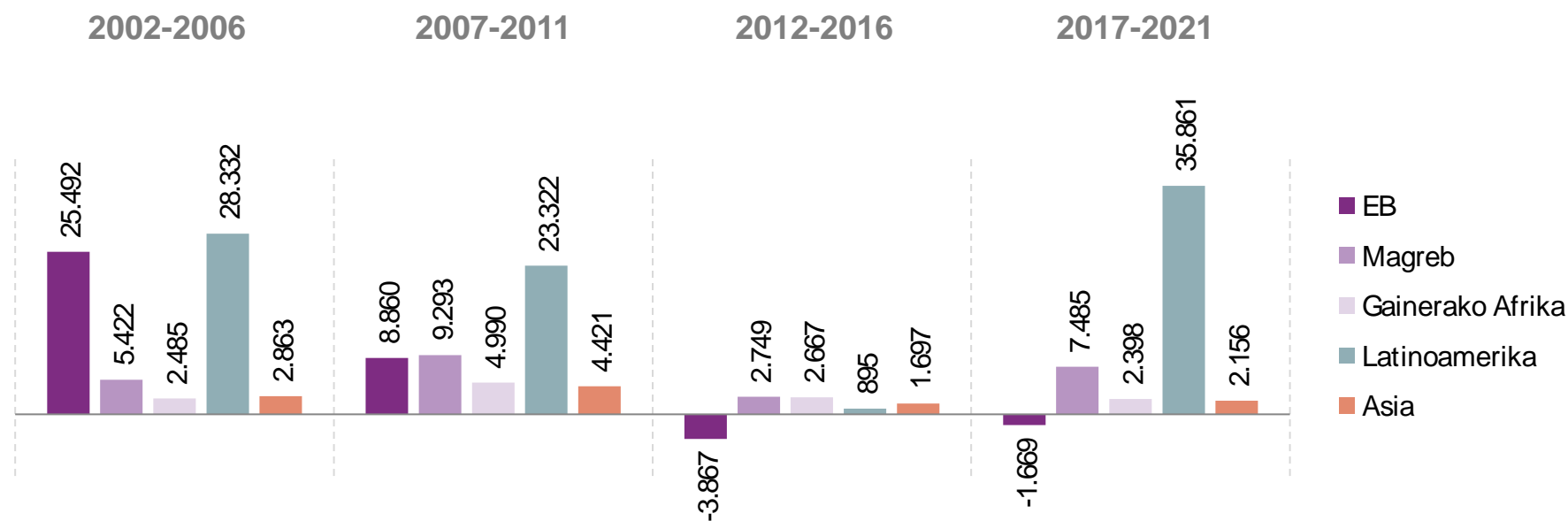
Iturria: Ikluspegi

Hamar jatorri-herrialde nagusien bilakaera (absolutuak), 1998-2021



Iturria: Errolda jarraituko datuak (EIN, 2021) oinarri hartuta egina

Jatorri atzeritarreko biztanleria EAEn eremu geografikoaren arabera (%), 2002-2006; 2007-2011; 2012-2016; 2017-2021



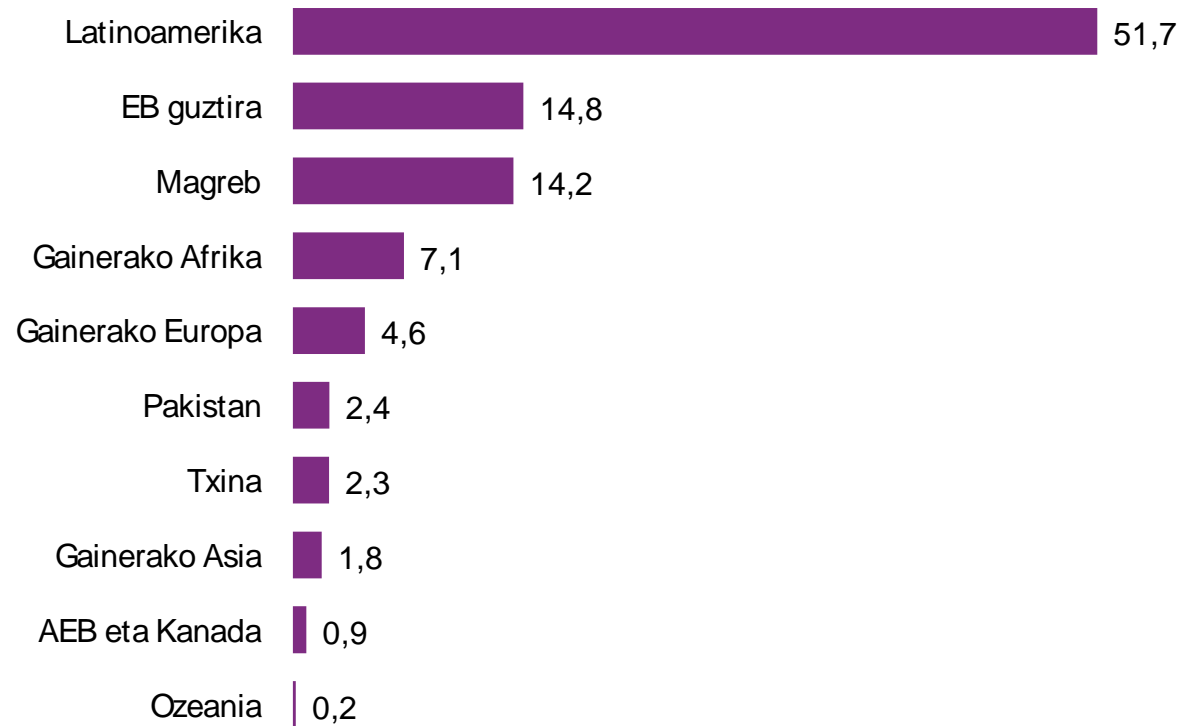
Iturria: Errola jarraituko datuak (EIN, 2021) oinarri hartuta egina



Jatorri atzerritarreko biztanleak EAEn

ikus
pegi

Jatorri atzerritarreko biztanleria EAEn jatorri-eremuaren arabera (%), 2021



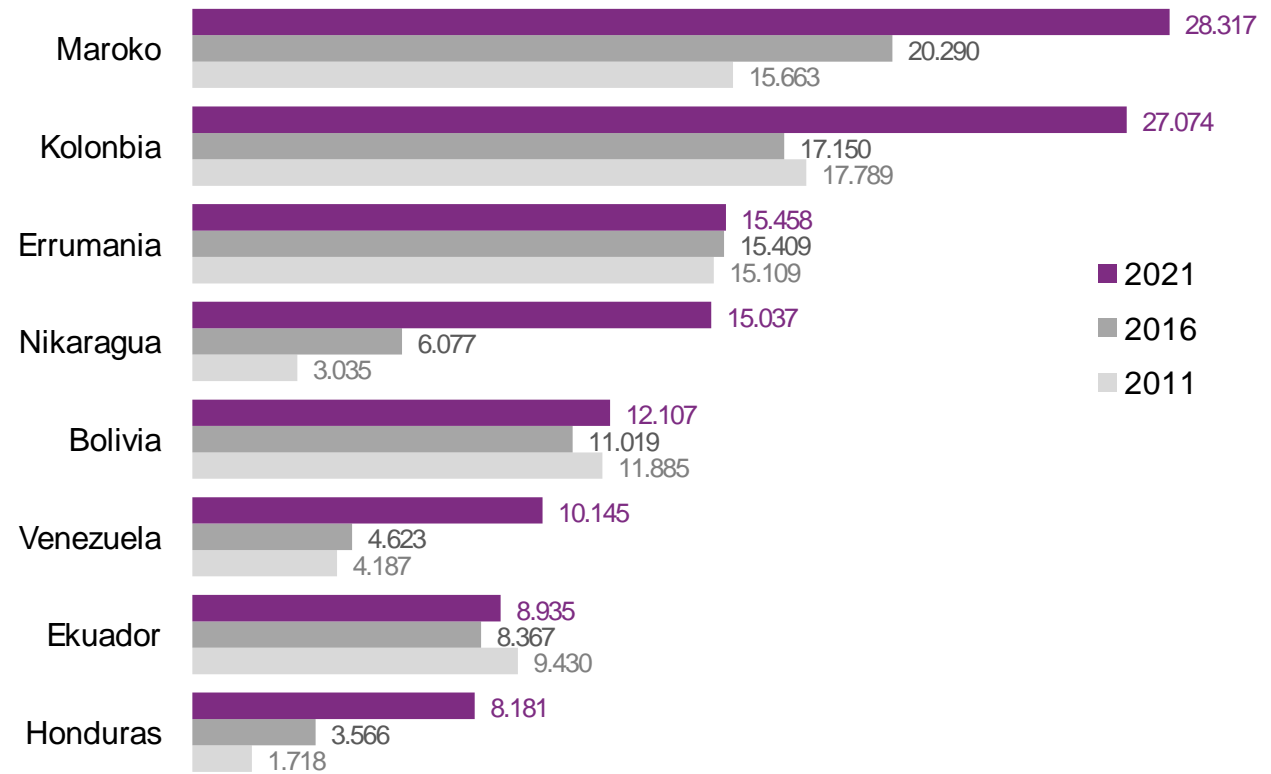
Iturria: Errolda jarraituko datuak (EIN, 2021) oinarri hartuta egina



Jatorri atzerritarreko biztanleak EAEn

ikus
pegi

Jatorri-herrialde nagusien bilakaera EAEn (absolutuak), 2011, 2016 eta 2021



Iturria: Errolda jarraituko datuak (EIN, 2021) oinarri hartuta egina



Atzerriko jatorri nagusien bilakaera EAEn (absolutuak eta %), 2001, 2011, 2016 eta 2021

	2001	%		2011	%		2016	%		2021	%	
1	Frantzia	5.456	13,9	Kolonbia	17.789	10,2	Maroko	20.290	10,8	Maroko	28.317	11,5
2	Portugal	4.174	10,8	Maroko	15.663	8,9	Kolonbia	17.150	9,1	Kolonbia	27.074	11,0
3	Maroko	3.515	8,0	Errumania	15.109	8,6	Errumania	15.409	8,2	Errumania	15.458	6,3
4	Kolonbia	3.403	5,4	Bolivia	11.885	6,8	Bolivia	11.019	5,8	Nikaragua	15.037	6,1
5	Alemania	2.041	4,9	Ekuador	9.430	5,4	Ekuador	8.367	4,4	Bolivia	12.107	4,9
6	Argentina	1.945	4,5	Portugal	9.256	5,3	Portugal	7.110	3,8	Venezuela	10.145	4,1
7	Kuba	1.817	4,4	Brasil	6.687	3,8	Nikaragua	6.077	3,2	Ekuador	8.935	3,6
8	Brasil	1.723	3,7	Frantzia	6.506	3,7	Brasil	5.961	3,2	Honduras	8.181	3,3
9	Venezuela	1.692	2,6	Argentina	6.003	3,4	Frantzia	5.955	3,2	Paraguai	7.879	3,2
10	Erresuma	1.441	2,5	Paraguai	5.190	3,0	Paraguai	5.586	3,0	Brasil	7.139	2,9
	10ak guztira	27.207	60,7	10ak	103.518	59,1	10ak	102.924	54,6	10ak	140.272	56,9
	Gainerakoa	16.616	39,3	Gainerako	71.521	40,9	Gainerako	85.672	45,4	Gainerako	106.229	43,1
	Guztira	43.823	100	Guztira	175.039	100	Guztira	188.596	100	Guztira	246.501	100

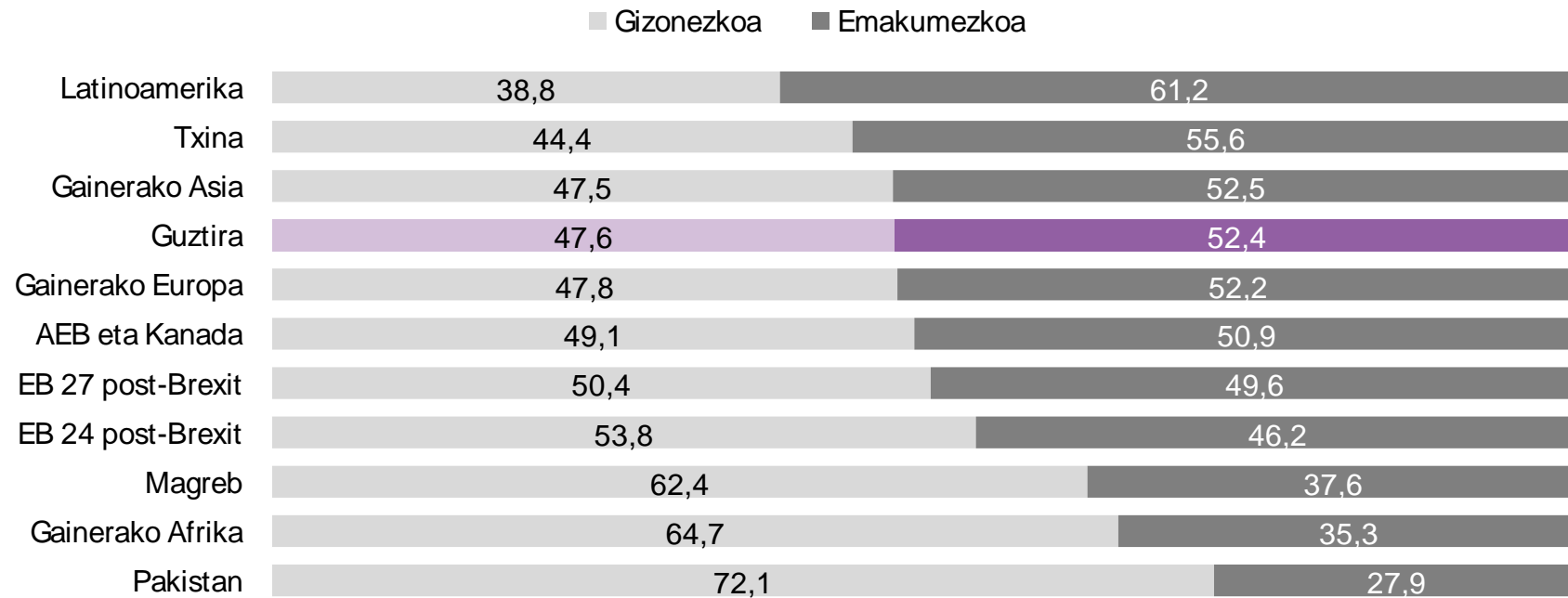
Iturria: Errolda jarraituko datuak (EIN, 2021) oinarri hartuta egina



Jatorri atzerritarreko biztanleak EAEn

ikus
pegi

Jatorri atzerritarreko biztanleria EAEn, jatorri-eremuaren eta sexuaren arabera (%), 2021

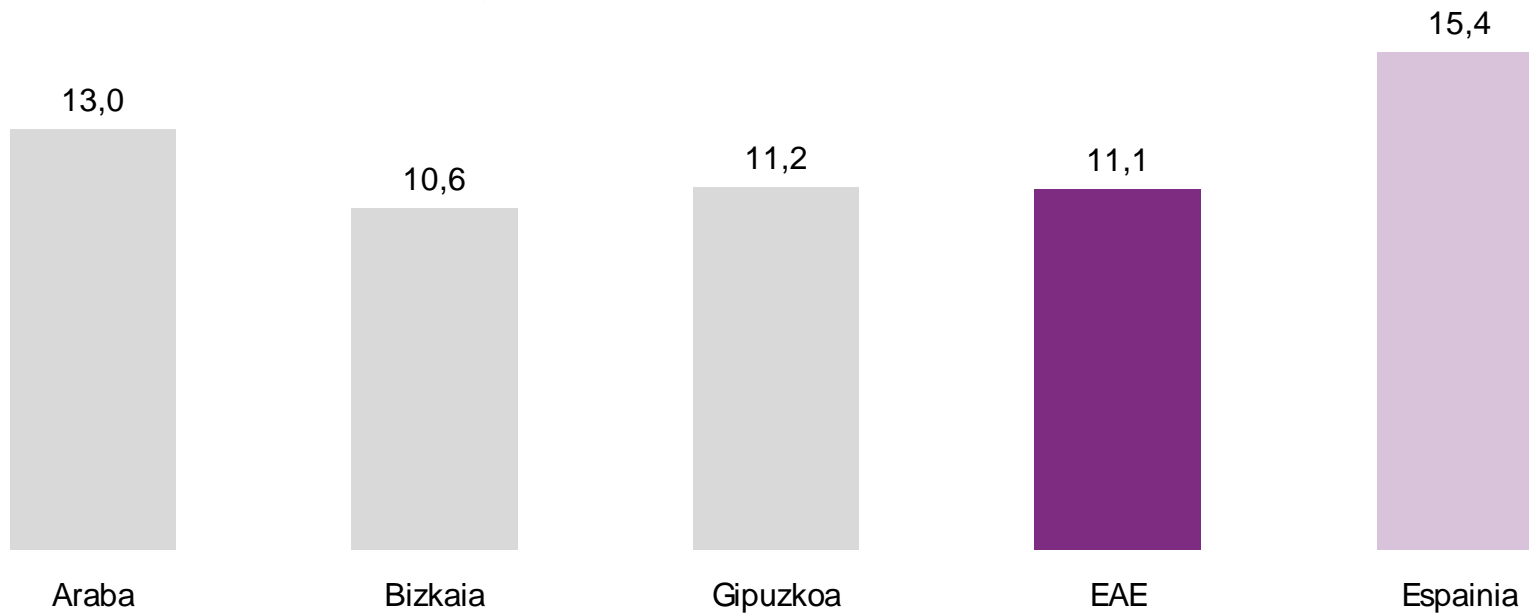


Iturria: Errolda jarraituko datuak (EIN, 2021) oinarri hartuta egina

Jatorri atzerritarreko biztanleak EAEn

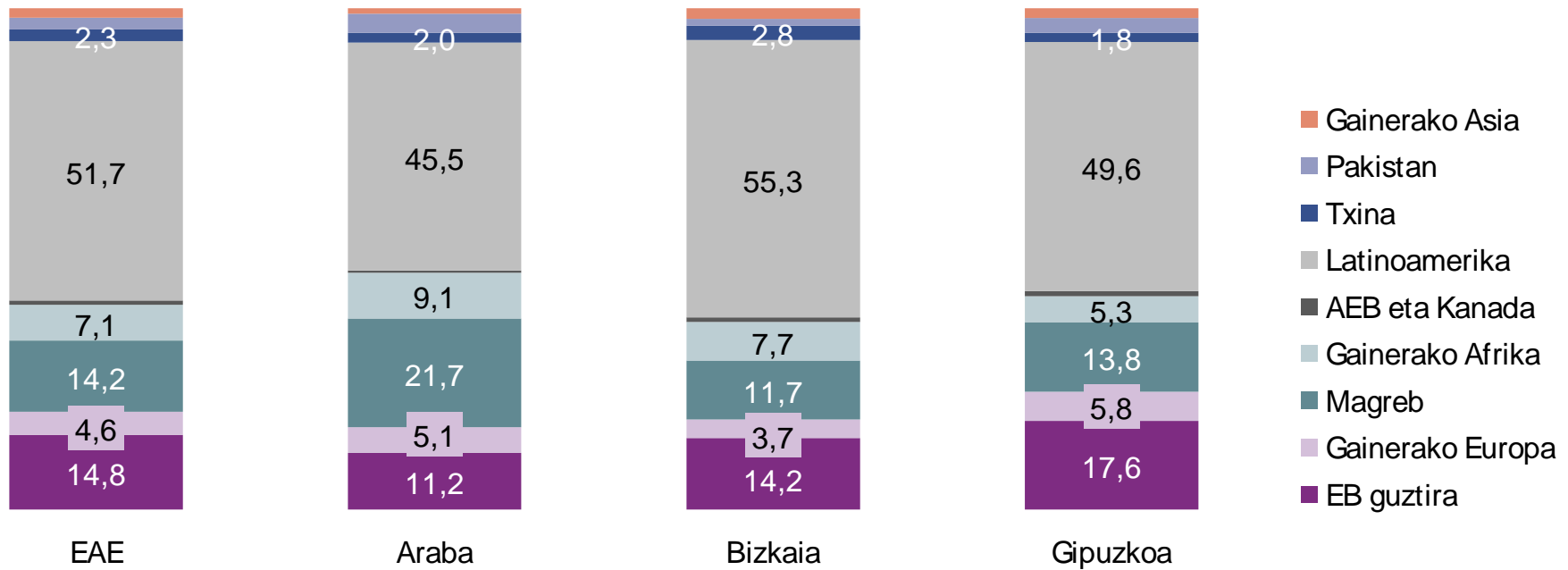
ikus
pegi

Jatorri atzerritarreko pertsonen ehunekoa Espainian, EAEn eta lurralde historiko bakoitzean, 2021



Iturria: Errolda jarraituko datuak (EIN, 2021) oinarri hartuta egina

Jatorri atzeritarreko biztanleria EAEn eta lurralde historikoetan, eremu geografikoaren arabera (%), 2021



Iturria: Errolda jarraituko datuak (EIN, 2021) oinarri hartuta egina

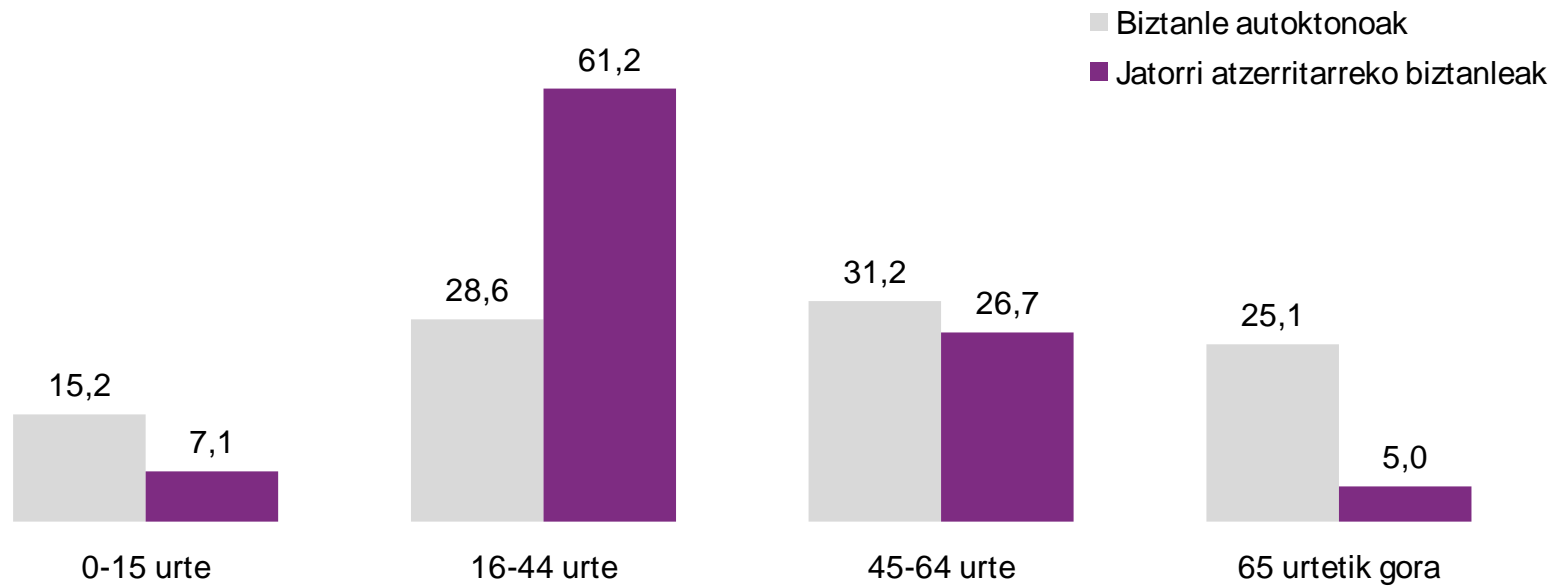


Azken urtean lurralde historiko bakoitzean eta EAEn gora gehien egin duten jatorriak, 2021

	Araba		Bizkaia		Gipuzkoa		EAE					
	Kop.	%	Kop.	%	Kop.	%	Kop.	%				
	Guztira	739	100,0	Guztira	2.161	100,0	Guztira	1.877	100,0	Guztira	4.777	100,0
1	Kolonbia	228	30,9	Kolonbia	700	32,4	Nikaragu	264	14,1	Kolonbia	1.146	24,0
2	Maroko	107	14,5	Maroko	619	28,6	Maroko	245	13,1	Maroko	971	20,3
3	Venezuela	99	13,4	Nikaragua	505	23,4	Honduras	233	12,4	Nikaragu	803	16,8
4	Peru	82	11,1	Venezuela	312	14,4	Kolonbia	218	11,6	Venezuel	521	10,9
5	Pakistan	66	8,9	Honduras	208	9,6	Pakistan	197	10,5	Honduras	464	9,7
6	Nigeria	42	5,7	Peru	191	8,8	Peru	122	6,5	Peru	395	8,3
7	Paraguai	35	4,7	Argentina	105	4,9	Venezuel	110	5,9	Pakistan	325	6,8
8	Nikaragua	34	4,6	Paraguai	66	3,1	Frantzia	74	3,9	Argentina	159	3,3
9	Kuba	24	3,2	Pakistan	62	2,9	Mexiko	65	3,5	Paraguai	101	2,1
10	Honduras	23	3,1	Erresuma	46	2,1	Argentina	56	3,0	Mexiko	89	1,9
	Gainerakoa	-1	-0,1	Gainerakoak	-653	-30,2	Gainerak	293	15,6	Gainerak	-197	-4,1

Iturria: Errolda jarraituko datuak (EIN, 2021) oinarri hartuta egina

Bertako biztanleak eta jatorri atzerritarrekoak EAEn adin-tartearen arabera (%), 2021



Iturria: Errolda jarraituko datuak (EIN, 2021) oinarri hartuta egina



Jatorri atzeritarreko biztanleak EAEn

ikus
pegi

Erregularizatutako atzerriko biztanleriaren bilakaera EAEn

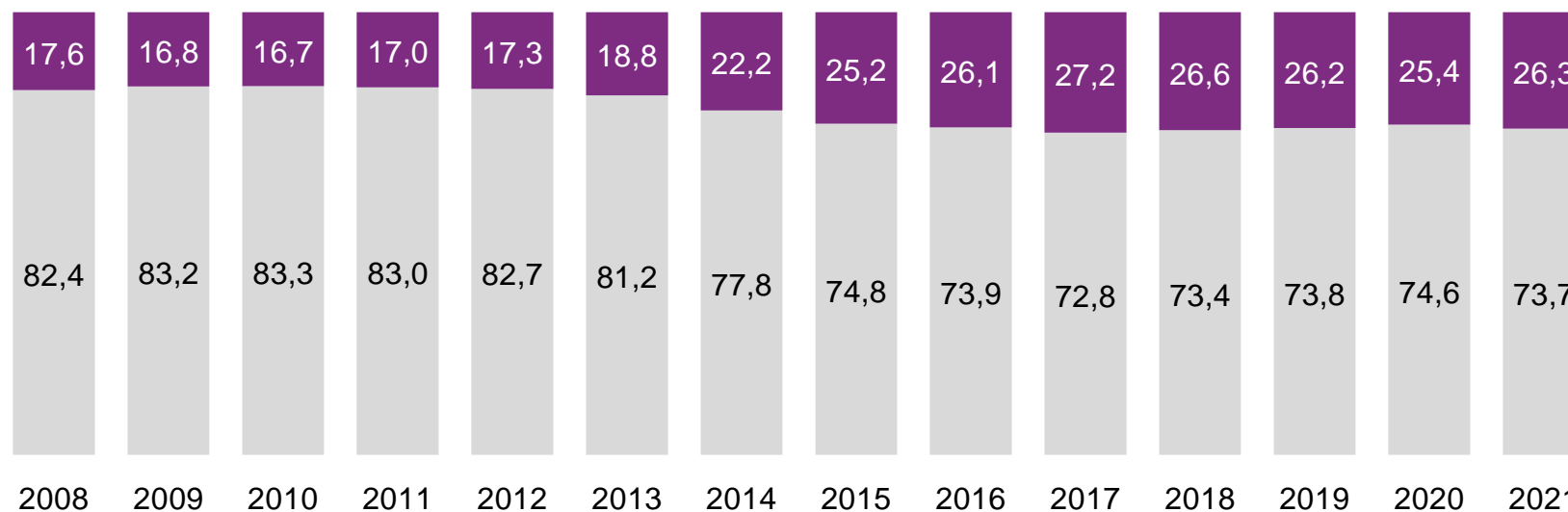
(%),
1998-2021



Iturria: Errolda jarraituko datuak (EIN, 2021) eta Lan, Migrazio eta Gizarte Segurantza Ministerioaren bizileku-baimenen inguruko datuak oinarri hartuta egina

Nazionalitate atzerritarreko biztanleriaren bilakaera atzerrian jaiotako biztanleriarekiko EAEn (%), 2008-2021

- Nazionalitate espainiarreko edo nazionalitate bikoitzeko biztanleriaren % atzerrian jaiotako guztizkoarekiko
- Nazionalitate atzerritarreko biztanleriaren % atzerrian jaiotako guztizkoarekiko



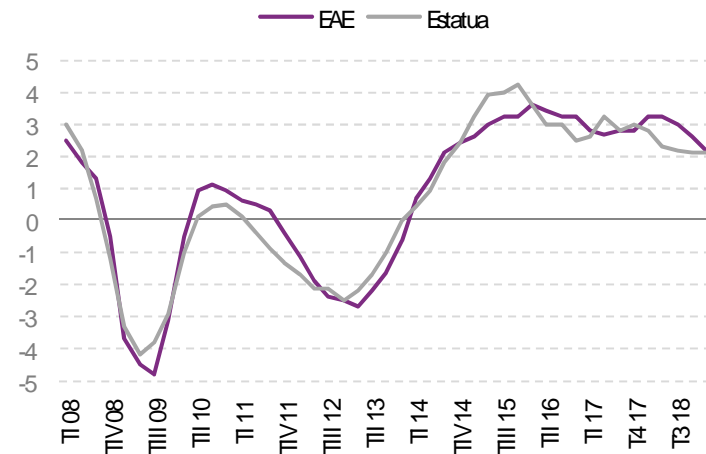
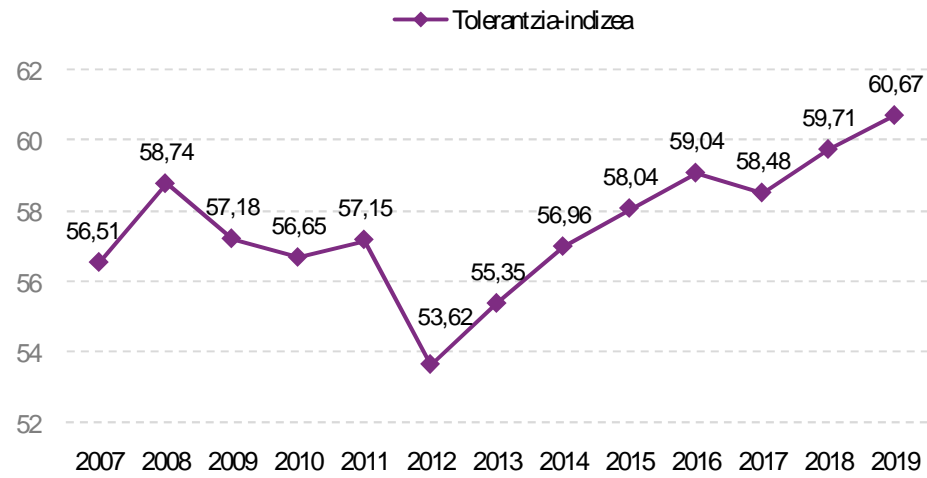
Iturria: Errolda jarraituko datuak (EIN, 2021) oinarri hartuta egina



Jatorri atzeritarreko biztanleak EAEn

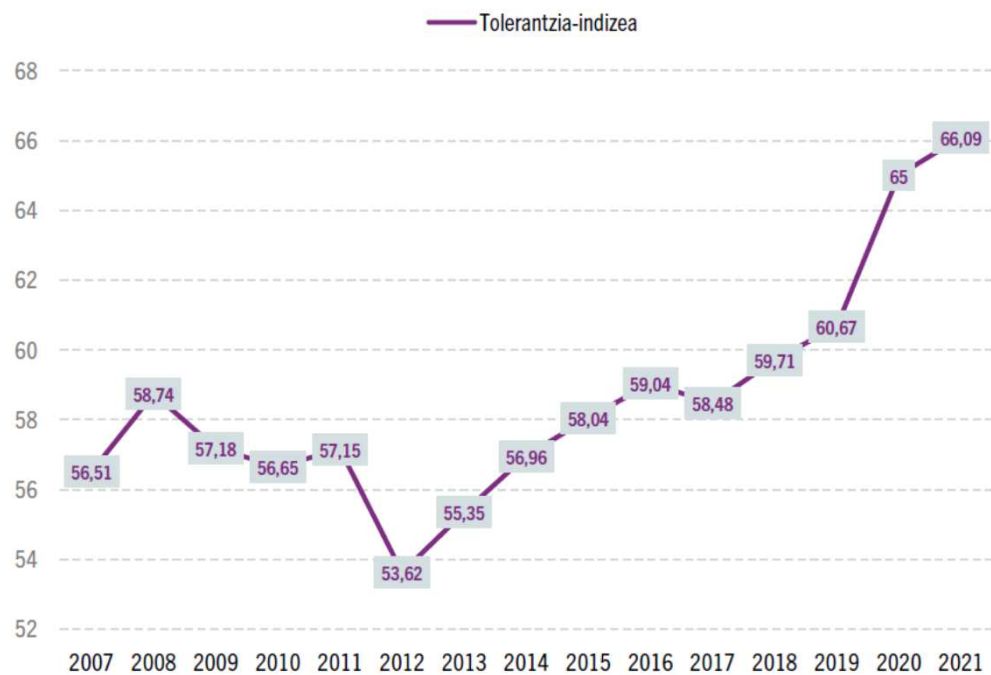
ikus
pegi

Tolerantzia indizearen eta BPGaren bilakaera



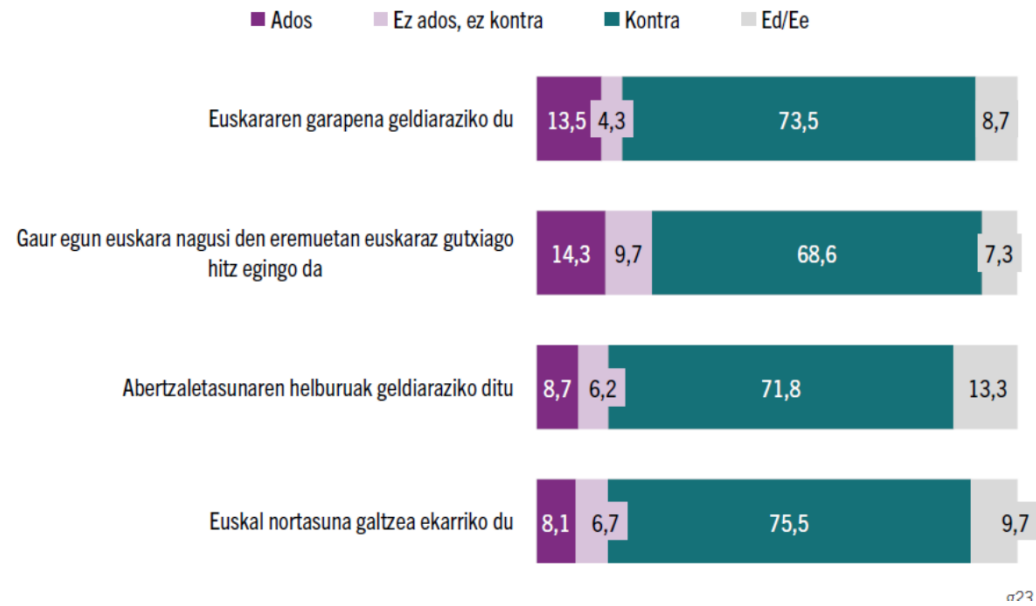
Iturria: Ikupegi

Tolerantzia indizea eta COVID19a



Iturria: Ikluspegi

Immigrazioaren eragina euskaran eta euskal nortasunean

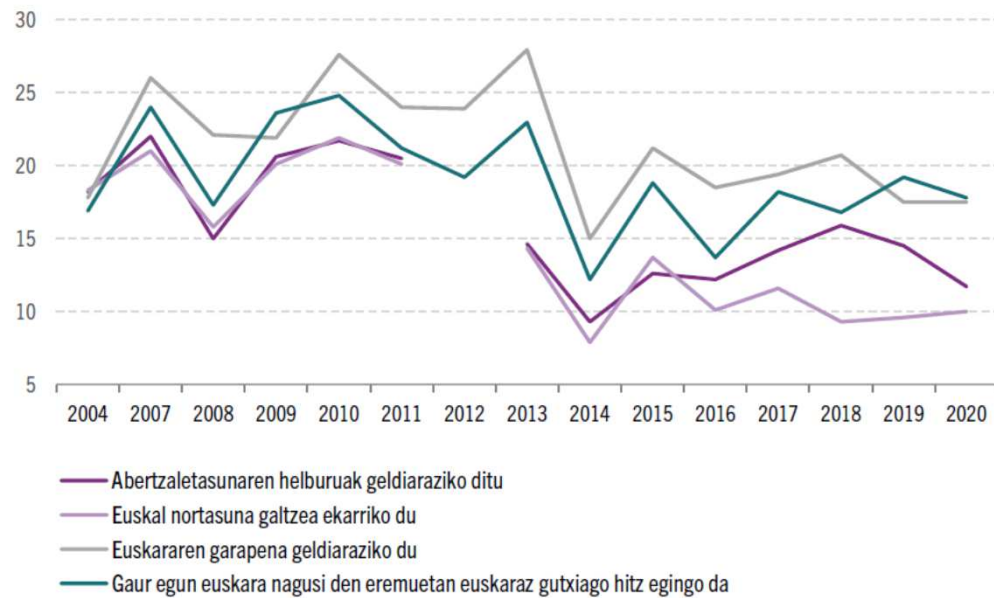




Jatorri atzeritarreko biztanleak EAEn

ikus
pegi

Immigrazioaren eragina euskaran eta euskal nortasunean



g23

Iturria: Ikupegi

